

# Глобальные тенденции в динамике неравенства и ИНКЛЮЗИВНЫЙ ЭКОНОМИЧЕСКИЙ РОСТ

---

Ана Ревенга

Заместитель главного экономиста

Всемирный банк



# Три взаимосвязанных понятия:

---



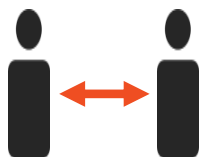
## Бедность

*Менее \$1.90 в день(\$3.20) на человека*



## Участие бедных в благах экономического роста

*Рост доходов/потребления нижних 40% населения*



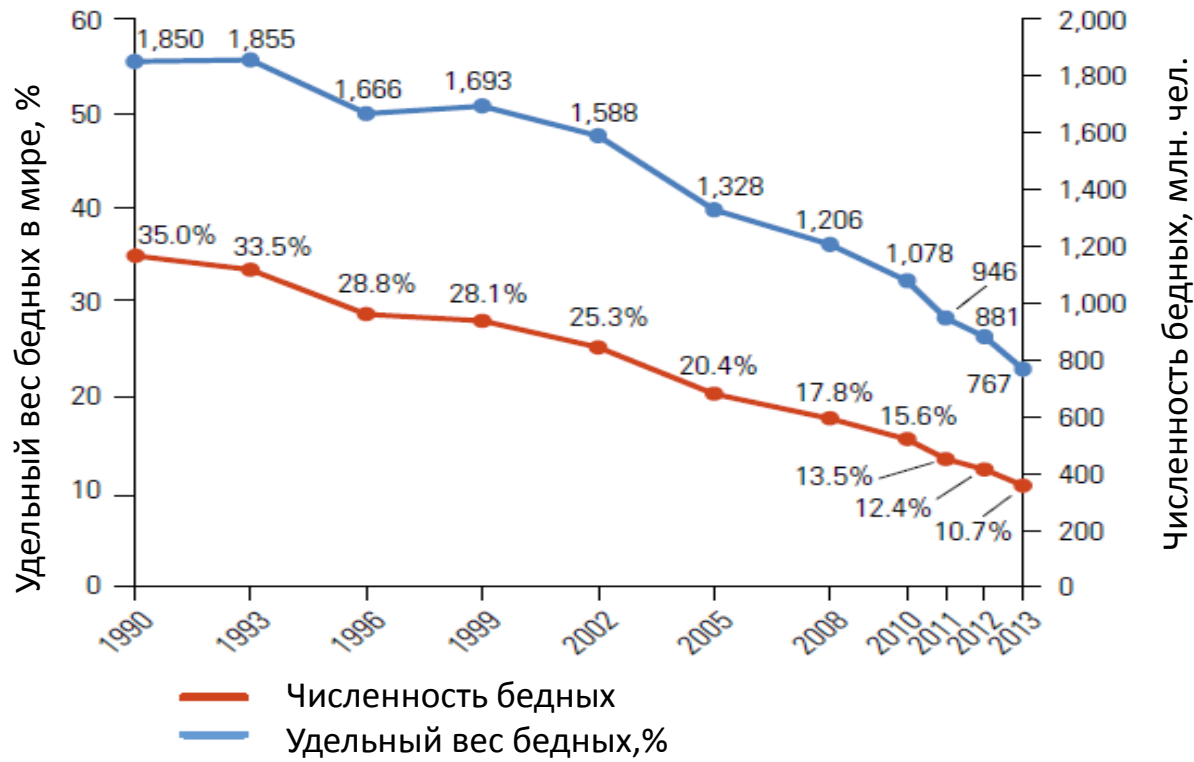
## Неравенство

*Разница в доходах (потреблении) между людьми, живущими в одной стране или в разных странах*

Всемирный банк  
мониторит эти две цели

# За последние 30 лет бедность в мире сократилась, в основном благодаря экономическому росту

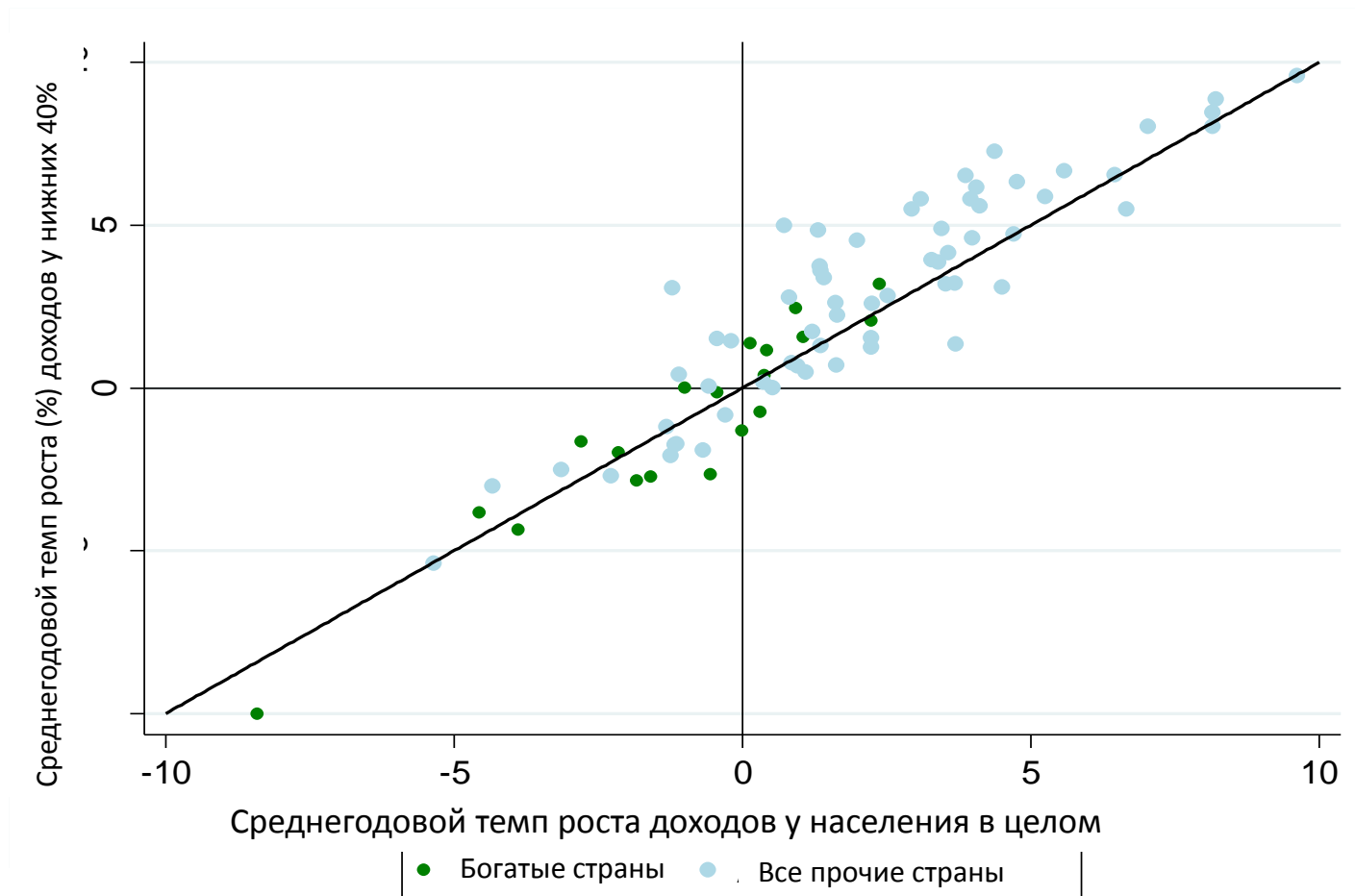
Численность и удельный вес лиц, живущих менее, чем на 1,9 долл. в день, 1990-2013



- 767 млн. чел, или 10.7% населения мира живут менее, чем на 1,90 долл. в день
- в 2013 бедных стало на 114 млн. чел. меньше, чем в 2012 (сокращение на 1,7 процентных пункта)
- сегодня бедных в мире меньше, чем в 1990 г., на 1,1 млрд. чел. , хотя численность населения увеличилась на 1,9 млрд. человек

# Участие бедных в благах экономического роста в последние годы в основном росло (в богатых странах в меньшей степени)

**Рост доходов у нижних 40% и в среднем по населению в разных странах, 2008-2013**



❖ Доходы нижних 40% выросли в 60 из 83 рассмотренных стран

❖ В 49 из 83 рассмотренных стран доходы у нижних 40% населения росли быстрее, чем у верхних 60%

❖ В 34 странах разрыв в доходах между верхними 60% и нижними 40% увеличился

# Как при этом изменяется неравенство – вопрос более сложный

---

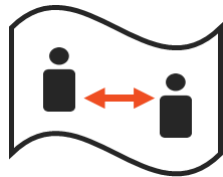
**Есть 3 типа неравенства:**



**Между индивидуумами (в мировом масштабе)**



**Между странами**

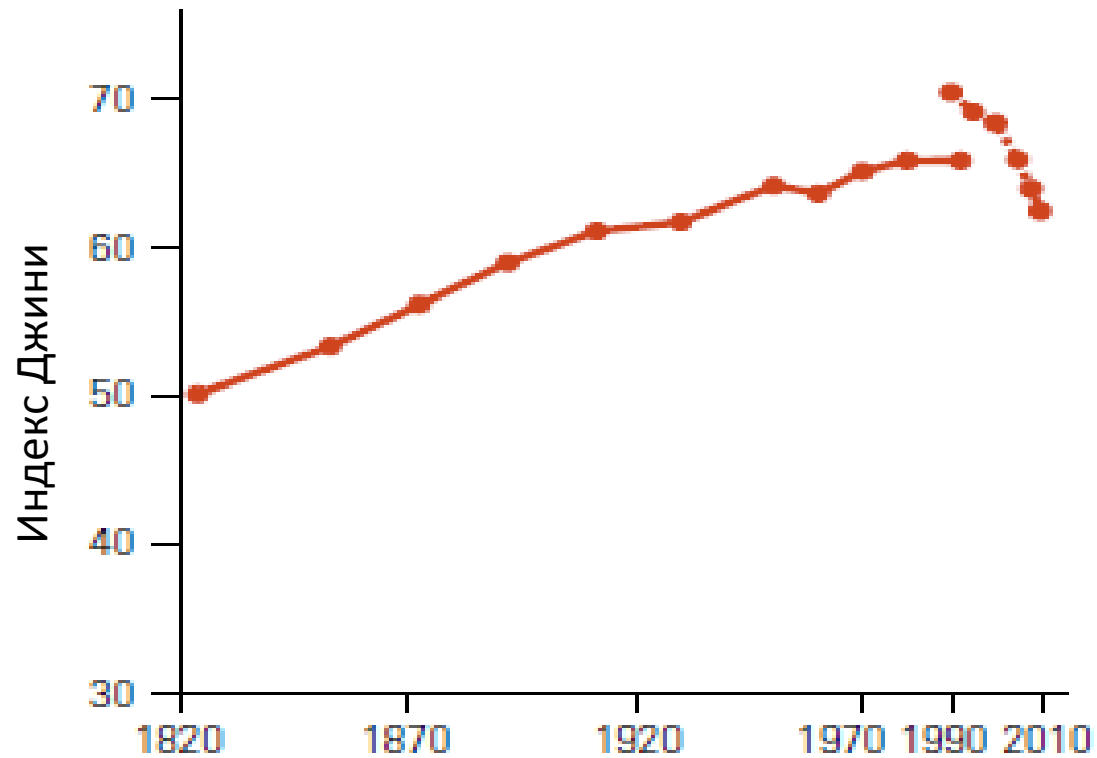


**Внутри стран**

Начиная с 1990 в мире идет сокращение неравенства; это происходит впервые со времен промышленной революции

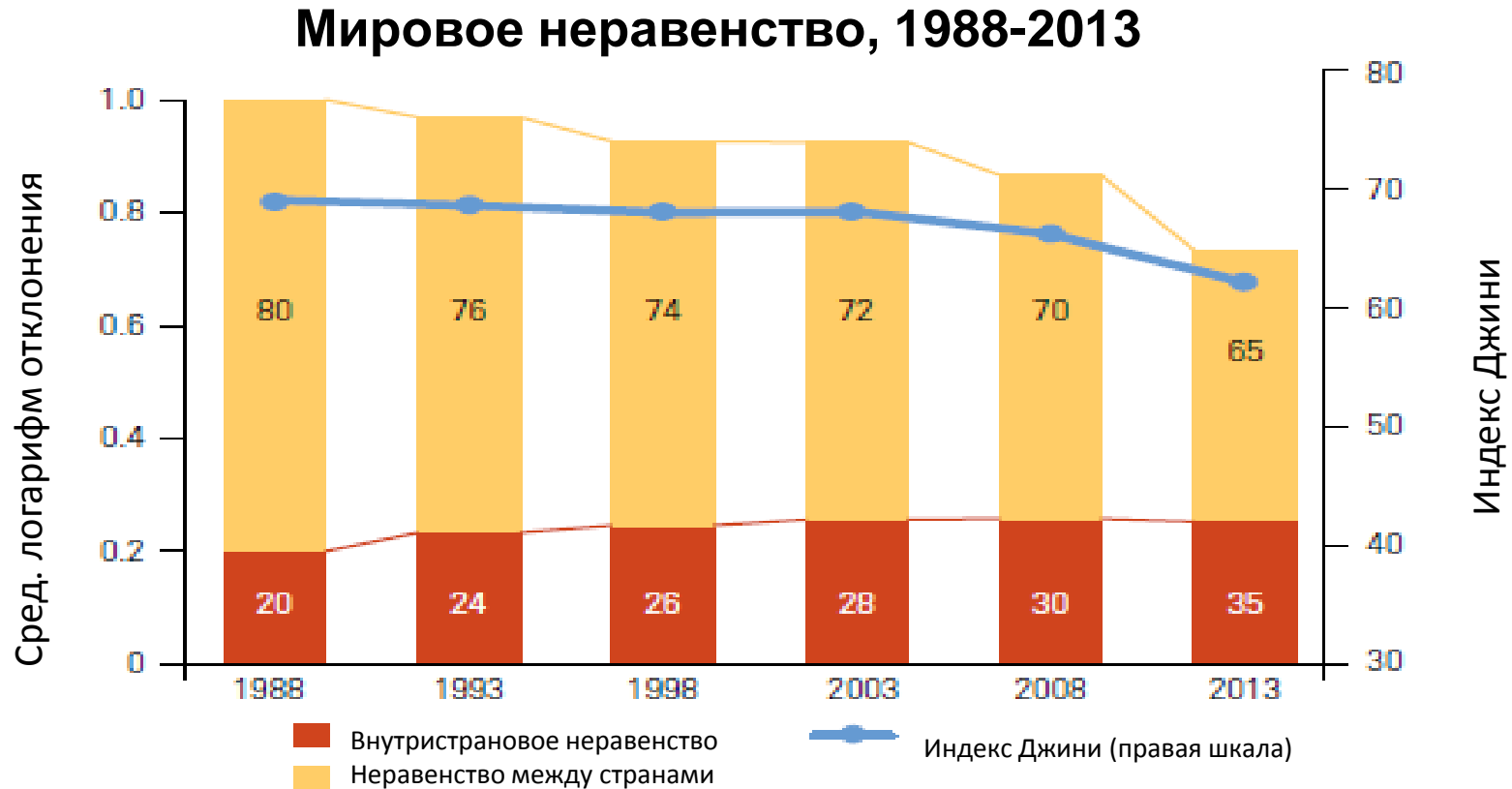
---

### Мировое неравенство по доходам: индекс Джини, 1820-2010



*Источник:* Taking on Inequality (World Bank, Joint EFI POV–DEC Flagship 2016), based on Bourguignon, *The Globalization of Inequality*, 2015.  
*Прим.:* Нарушение непрерывности на графике объясняется изменением базового года для паритетов покупательной способности страновых валют с 1990 на 2005. Используются данные по ВВП на душу населения и распределительная статистика по обследованиям домашних хозяйств.

# Сокращение глобального неравенства в основном происходит за счет сокращения неравенства **между** странами



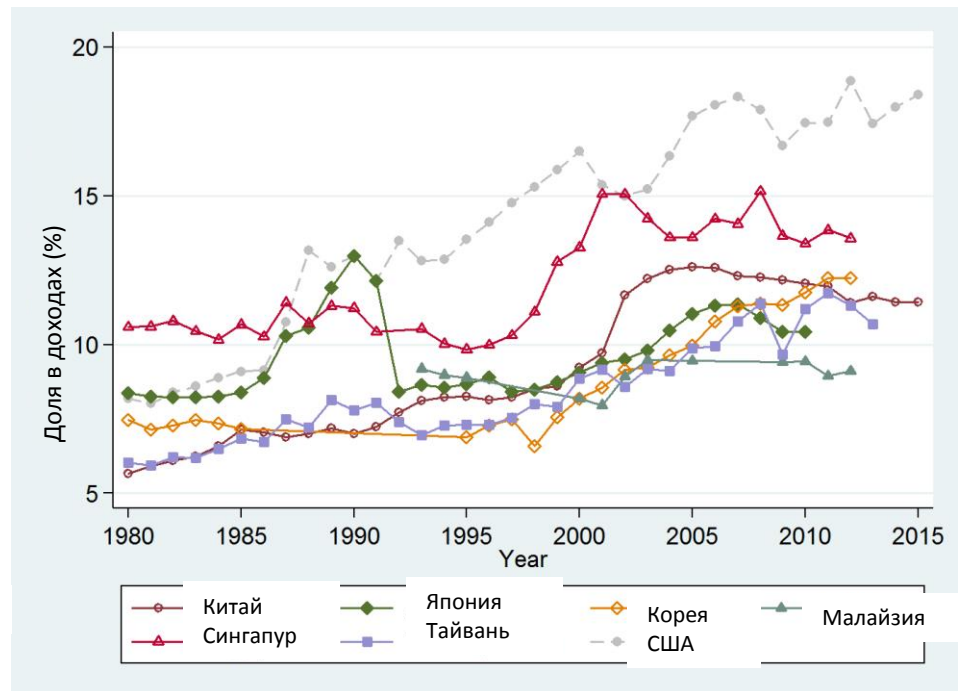
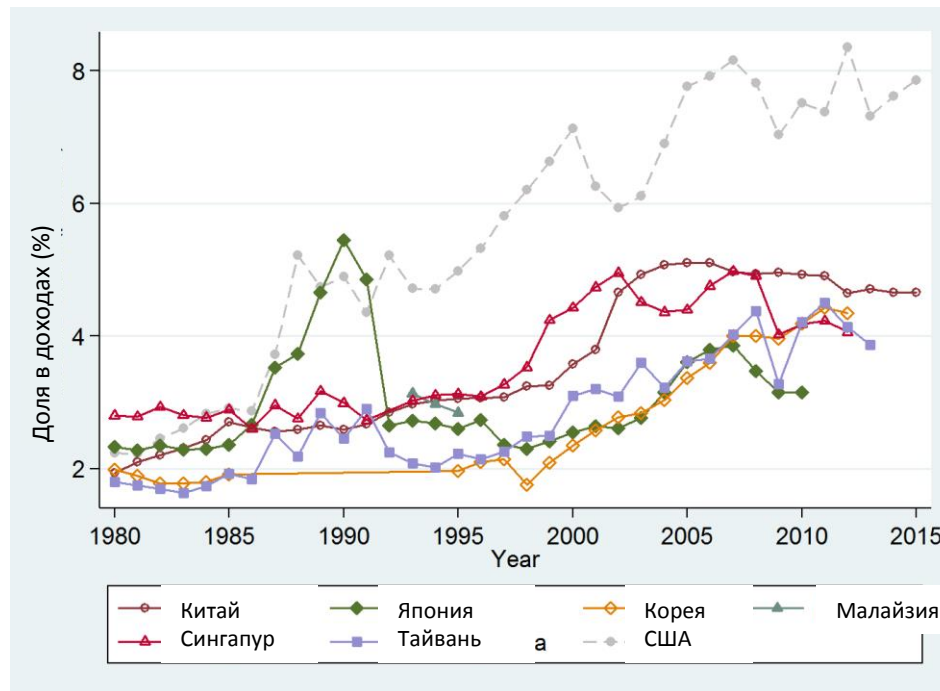
*Прим.:* страновые данные о среднедушевом доходе/потреблении взяты из обследований домашних хозяйств; для приведения в сопоставимый вид использованы курсы валют по паритету покупательной способности за 2011 год. По всем странам использовано децильное распределение. Ломаная линия – это глобальный индекс Джини. Высота столбцов отражает уровень глобального неравенства, измеренный с помощью GE(0) (средний логарифм отклонения). Красная часть столбцов отражает неравенство внутри стран, взвешенное по численности населения. Степень неравенства между странами, отражающая разницу в среднем уровне доходов, представлена желтой частью. Цифры внутри столбцов отражают процентное соотношение между этими двумя источниками неравенства

# Удельный вес доходов богатейшей верхушки населения вырос во многих странах

## Доля совокупного дохода у

верхней 0,1% населения

у верхнего 1% населения



Источники: World Wealth and Income Database, [www.wid.world](http://www.wid.world); Piketty and Saez (2003) updated.  
Прим: доходы от переоценки капитала не учтены, т.к. данные по ним имеются только по США.

# Как снизить неравенство?

## Варианты государственных мер

---

Есть три больших группы мер :

- 1) Меры, выравнивающие возможности и направленные на рост человеческого капитала, начиная с молодых лет и на протяжении всей жизни (пред-распределение)
- 2) Меры, определяющие результаты на рынках труда
- 3) Меры непосредственного перераспределения (пост-распределение)



# Знания и умения накапливаются и формируются на протяжении всей жизни



# Роль инклюзивных и хорошо функционирующих рынков труда невозможно переоценить

---

Трудовые  
доходы



**Капитал:** помогая бедным увеличивать свой капитал (человеческий, финансовый, физический капитала, другие активы)

-> Накопление человеческого капитала начинается с пеленок!



**Участие на рынке труда, занятость:** повышая качество создаваемых рабочих мест; устраняя помехи и барьеры, мешающие бедным получать доступ к работе

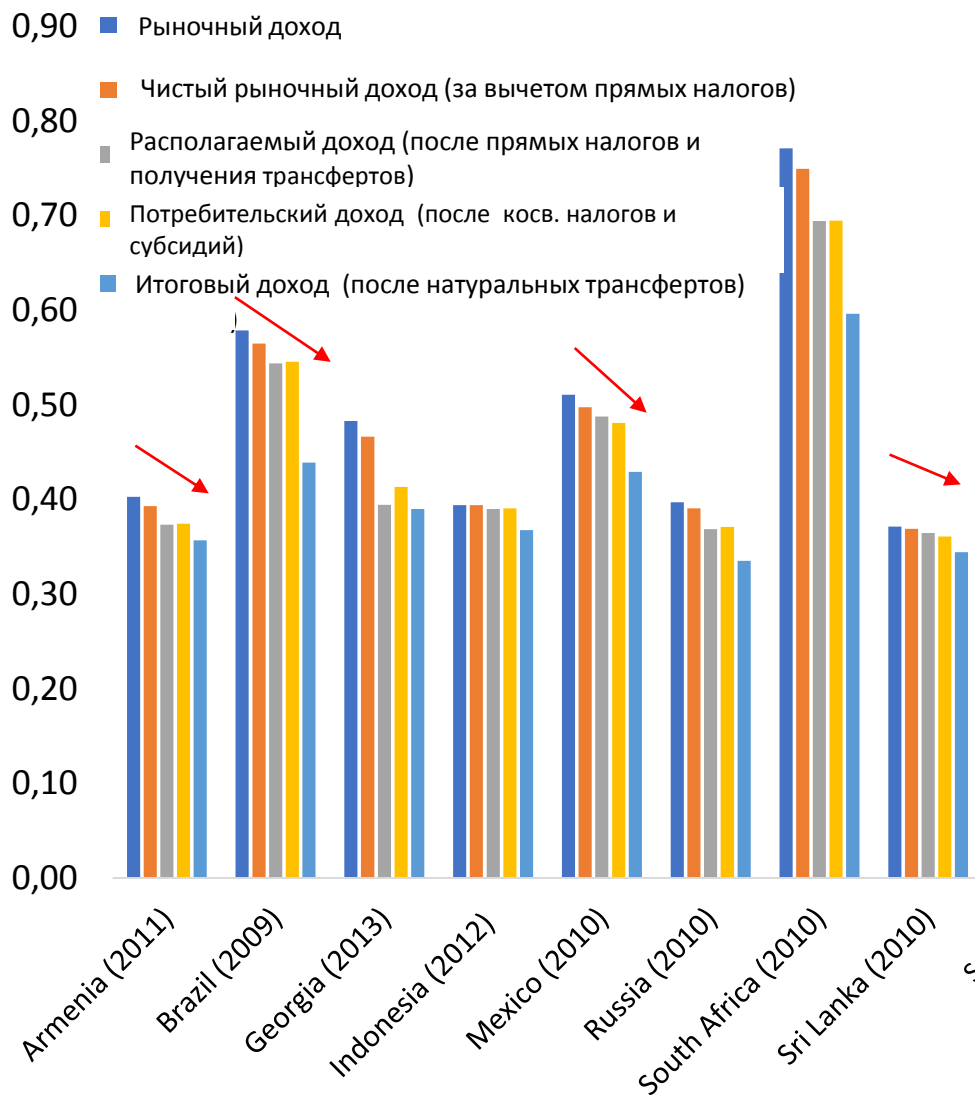


**Зарплата:** помогая бедным повышать свою зарплату благодаря образованию, охране здоровья, благодаря повышению качества рабочих мест

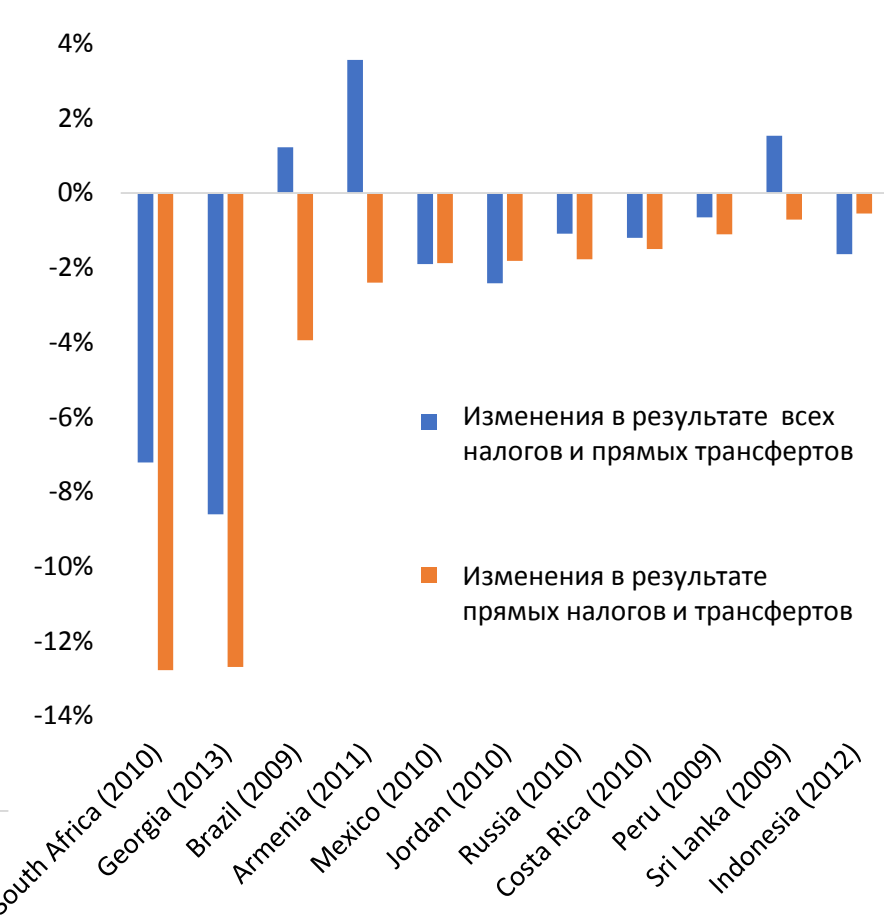


# С помощью налоговых и выплатных мер можно значительно сократить неравенство по доходам. Но эти меры не столь эффективны с точки зрения сокращения бедности.

## Коэффициент Джини до и после налогов и трансфертов



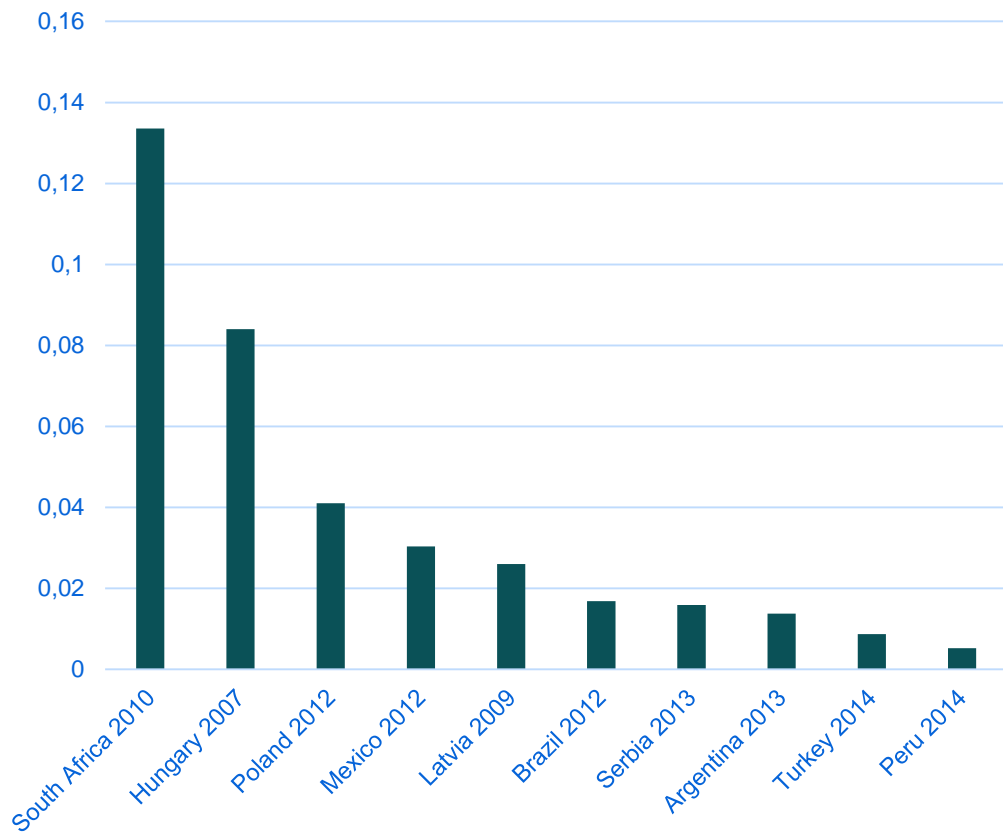
## Влияние налоговых и выплатных мер на изменение уровня бедности ( в процентных пунктах), бедность = 2,50 долл. в день



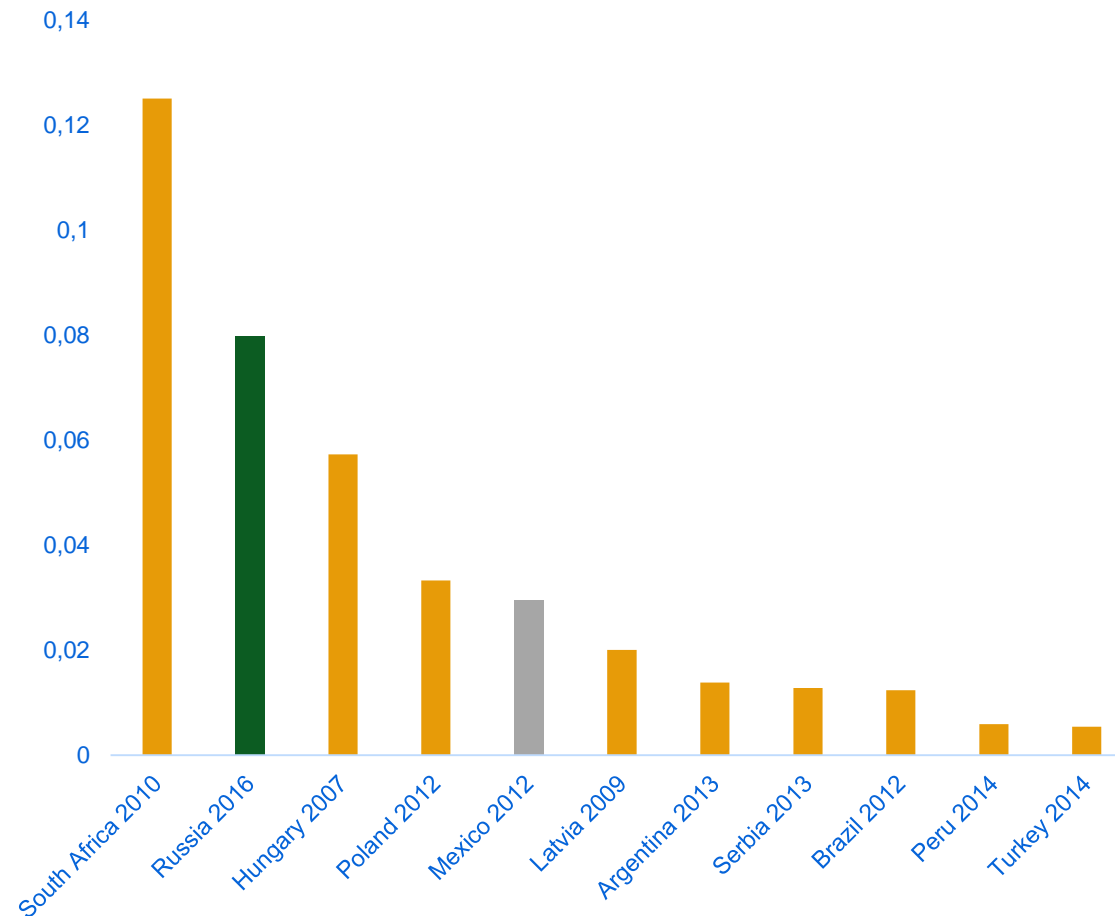
Источник: Inchauste and Lustig, 2017.

# Денежные выплаты более эффективны с точки зрения сокращения бедности

Сокращение численности бедных в результате мер социальной помощи



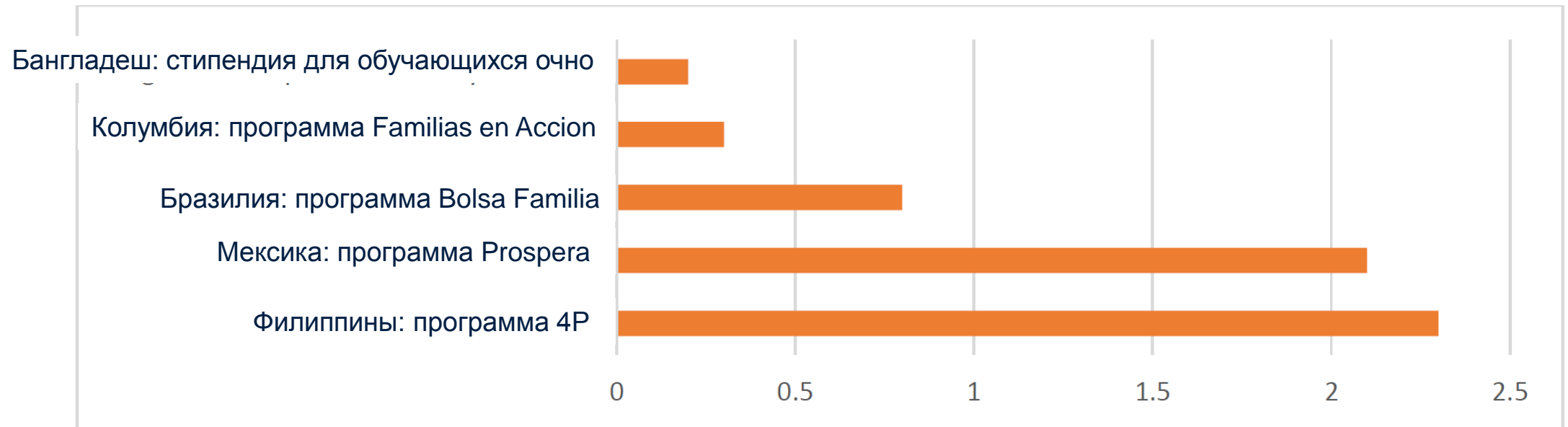
Сокращение дефицита доходов в результате мер социальной помощи



Источник: База данных ASPIRE, World Bank

..они также способствуют сокращению неравенства:

### Сокращение индекса Джини (в процентных пунктах) в результате программ социальной помощи, 2013



*Источник:* оценки основаны на базе данных ASPIRE (Всемирный банк), <http://datatopics.worldbank.org/aspire/>.

*Прим.:* Сокращение индекса Джини было рассчитано так: значение коэффициента Джини, если из доходов домохозяйств вычесть всю полученную ими социальную помощь (Джини до трансфертов), минус его значение после получения социальной помощи; эта разность делится на Джини до трансфертов. Предполагается отсутствие изменений в поведении после получения трансфертов.

## Выводы: Неравенство сократить можно, если правильно подобрать меры государственной политики

---

- ❖ Экономический рост должен улучшать положение бедных за счет создания достойных рабочих мест для работников невысокой квалификации
- ❖ Инвестиции в знания и умения должны начинаться с первых лет жизни человека и продолжаться всю жизнь
- ❖ Важная роль принадлежит системе социальной помощи и механизмам социального страхования
- ❖ Но необходимо судить по результатам всего комплекса налоговых и выплатных мер в целом

