



# Предварительные итоги мониторинга развития инициативного бюджетирования в 2022 году

**ШАПОВАЛОВА**

**НАТАЛЬЯ АРНОЛЬДОВНА**

старший научный сотрудник,

Центр инициативного бюджетирования НИФИ Минфина России

**29 июня  
2023 год**

# Характеристика ответов



- 8 цикл мониторинга
- Участники - финорганы 85 субъектов РФ
- Предоставили ответы – 83 субъекта РФ
- Релевантные данные - 76 субъектов РФ

## **Нерелевантные ответы:**

Москва, Еврейская автономная область, Камчатская область,  
Карачаево-Черкесская Республика, Кабардино-Балкарская  
Республика, Республика Хакассия, Республика Мордовия,

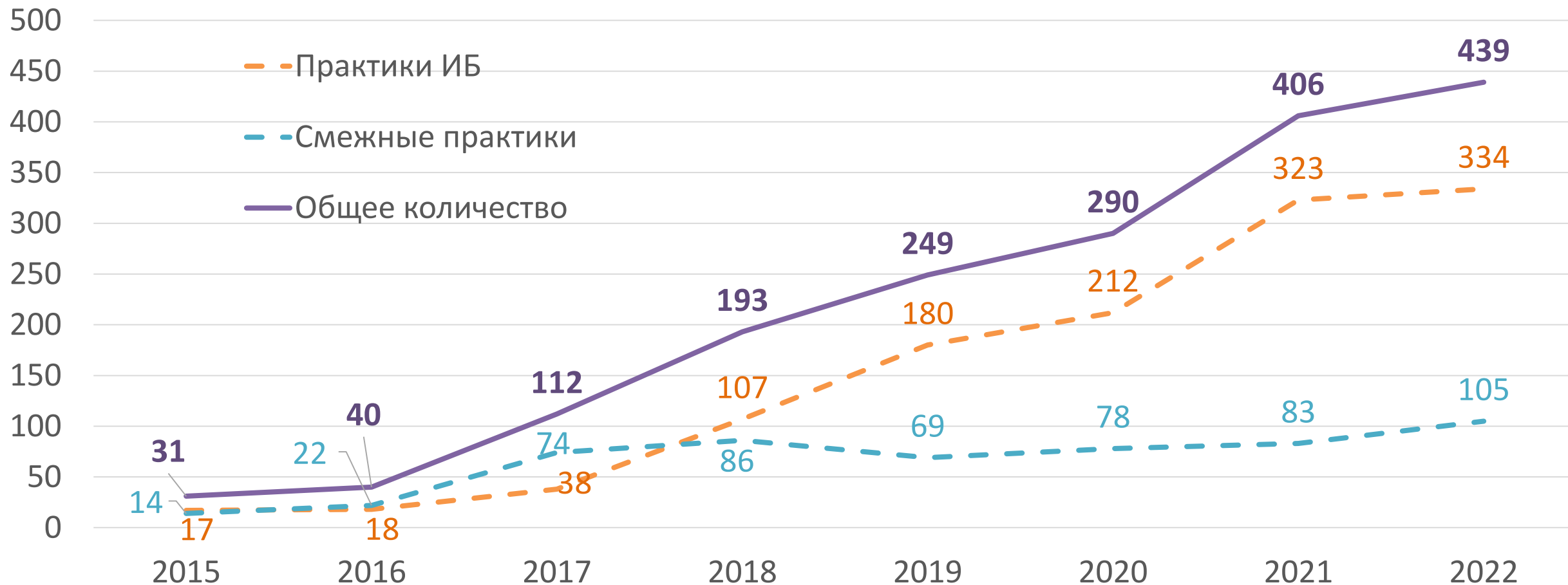
## **Не предоставили ответы:**

Республика Ингушетия  
Республика Тыва

# Основные показатели развития ИБ в 2022 году



# Динамика количества практик в 2015-2022 гг.



# Типология практик в 2020-2022 гг.

Типы практик	Практики субъектов РФ			Муниципальные практики			Всего		
	2020	2021	2022	2020	2021	2022	2020	2021	2022
Практики ИБ: ППМИ, «Народный бюджет», бюджетные комиссии и пр.	62	63	71	151	109	73	213	172	144
Практики инициативных проектов	н/д	-	-	н/д	123	162	н/д	123	162
Практики школьного и молодежного ИБ (в том числе тематические направления и проекты ШКИБ в практиках ИБ)	4	12	13	6	28	35	10	40	48
Поддержка проектов ТОС	8	11	10	2	14	9	10	25	20
Практики благоустройства и развития сельских территорий (Минсельхоз)	16	23	21	-	-	-	16	23	21
Практики формирования комфортной городской среды (Минстрой)	15	15	19	-	-	-	15	15	19
Самообложение, 50/50, субсидирование вклада граждан	3	3	2	1	4	2	4	7	4
Дорожная деятельность	2	2	2	-	1	-	2	3	2
Поддержка проектов НКО, старост, указы депутатам, иное	5	6	3	15	11	16	20	17	19

Практики ИБ

Смежные практики

# Школьное и молодежное ИБ в 2022 году



- **819 проектов** школьного и молодежного ИБ;
- **19 субъектов РФ**, на территории которых реализовывались проекты школьного и молодежного ИБ;
- **29 специализированных практик** школьного и молодежного ИБ;
- **21 практика ИБ**, в которых реализуются проекты, отобранные с участием школьников и молодежи

## Регионы-лидеры по числу реализованных в 2022 г. проектов:

Ямал – 159

Удмуртия – 142

Сахалин – 141

Алтайский край – 94

Коми – 74

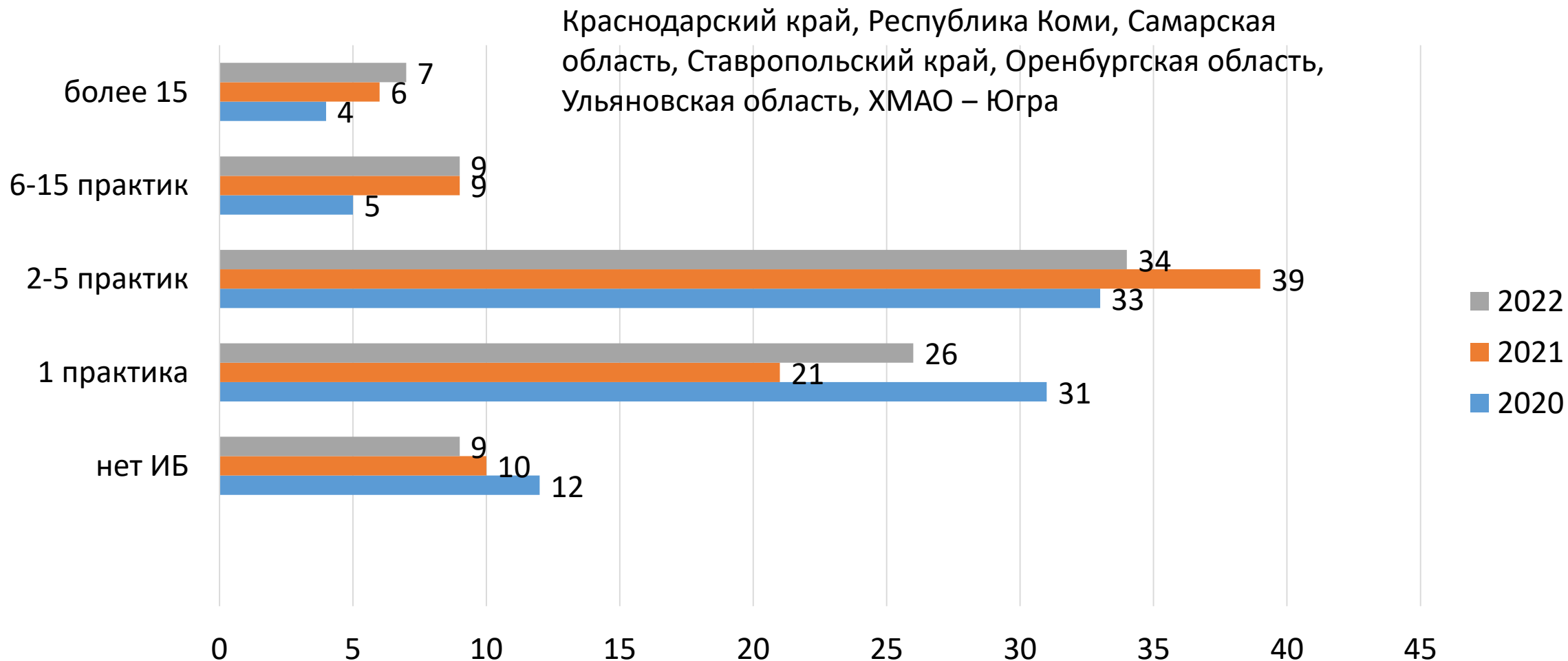
Башкортостан – 66

Тверская область - 40

# Комплексность развития ИБ в субъектах РФ в 2020-2022 гг.



**НИФИ**  
МИНФИНА РОССИИ



# Динамика финансовых показателей в 2015-2022 гг. (все практики, млн рублей)



■ Общий объем внебюджетного софинансирования из прочих источников, млрд руб.

■ Общий объем финансирования из бюджетов всех уровней, млрд руб.

●— Общая стоимость проектов ИБ, млрд руб



# Структура финансирования проектов ИБ в 2022 г. (все практики), %

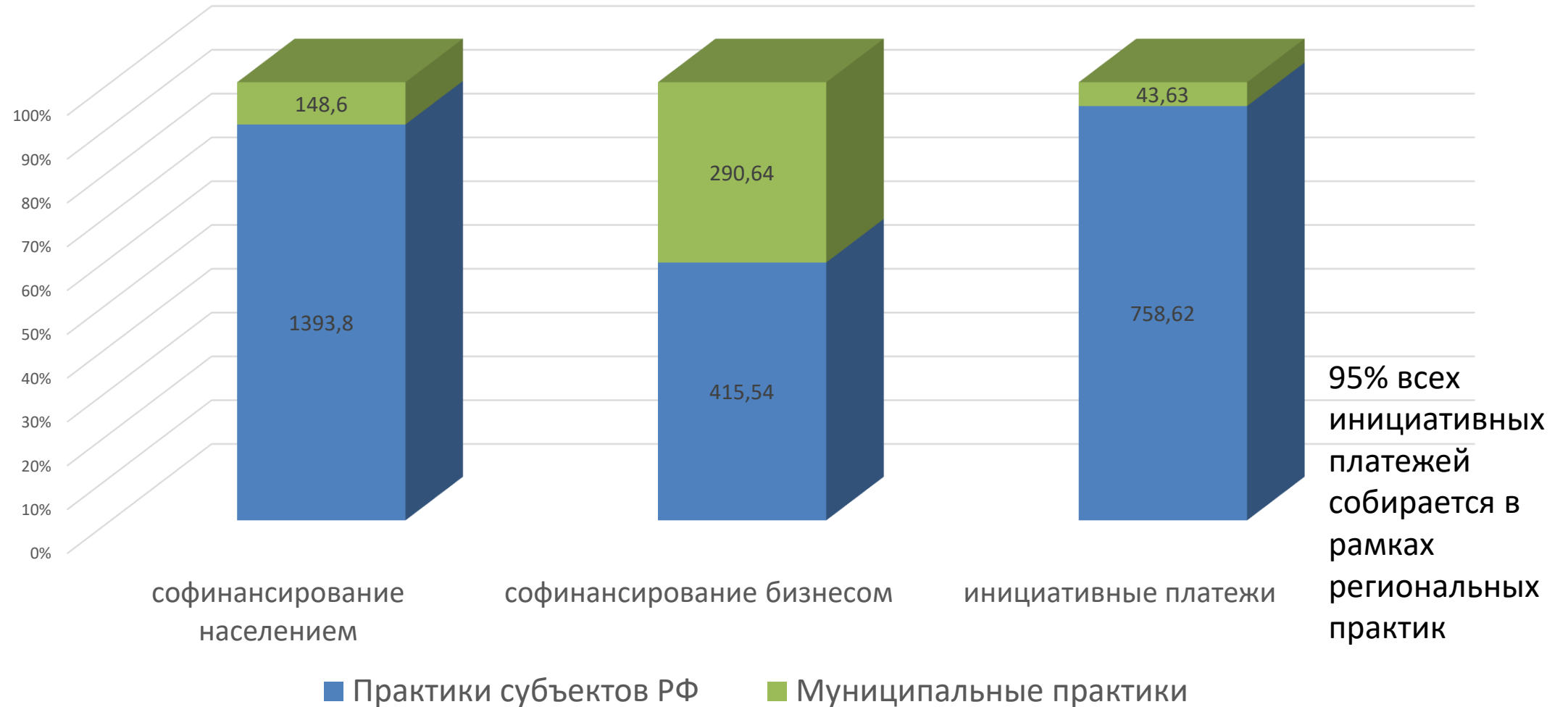


Внебюджетные источники:  
2022 г. - 6,9%  
2021 г. - 7,2%

# Внебюджетные источники софинансирования проектов в 2022 г. (млн руб.)



**НИФИ**  
МИНФИНА РОССИИ



# Проекты: приоритетные направления

## 2021

Комплексное благоустройство общественных территорий **(36,5%)**:

- дворы – 5,7%
- места массового отдыха – 14,7%
- детские игровые площадки – 10,4%
- объекты массового спорта – 5,7%

Проекты дорожной инфраструктуры – **16,5%**

Сфера культуры (наследие, учреждения культуры, события) - 9,5%

Проекты в сфере образования – 5,8%

Вода -7.3%

Свет -5,7%

Проекты ШКИБ и МИБ – 2,5%

«Инклюзивные» проекты – 0,4%

## 2022



**НИФИ**  
МИНФИНА РОССИИ

Комплексное благоустройство общественных территорий **(40,9%)**:

- дворы – **11,4%**
- места массового отдыха – 13,9%
- детские игровые площадки – 8,3%
- объекты массового спорта – 7,3%

Проекты дорожной инфраструктуры – **15,8%**

Сфера культуры (наследие, учреждения культуры, события) - 7,9%

Проекты в сфере образования – 5,5%

Вода – 6,7%

Свет -5,4%

Проекты ШКИБ и МИБ – 2,7%

«Инклюзивные» проекты – 0,5%

**«Социальные» проекты – 0,2%**

**Охрана окружающей среды – 0,2%**

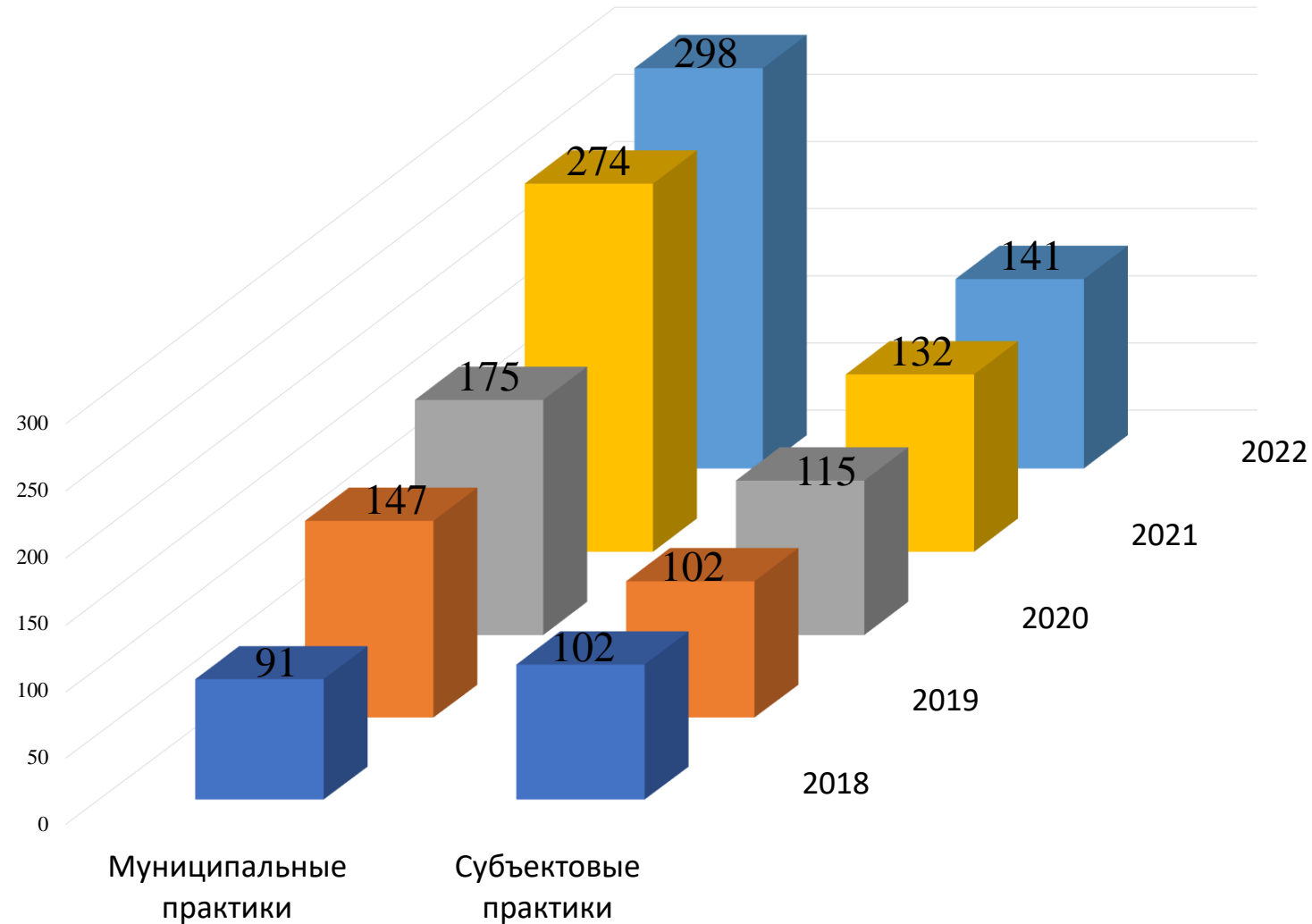
**Туризм – 0,04%**

Новые  
направления

# Соотношение региональных и муниципальных практик в 2018-2022 гг.



**НИФИ**  
МИНФИНА РОССИИ



# Муниципальные практики в 2022 году



35 субъектов РФ  
(- 3 субъекта РФ)

298 практик  
(в том числе 162  
практики инициативных  
проектов)  
(+24 практики)

2072 инициативных  
проектов  
профинансировано  
(+22 проекта)

Средняя стоимость  
проекта - 1,42 млн  
рублей  
(+ 0,13 млн рублей)

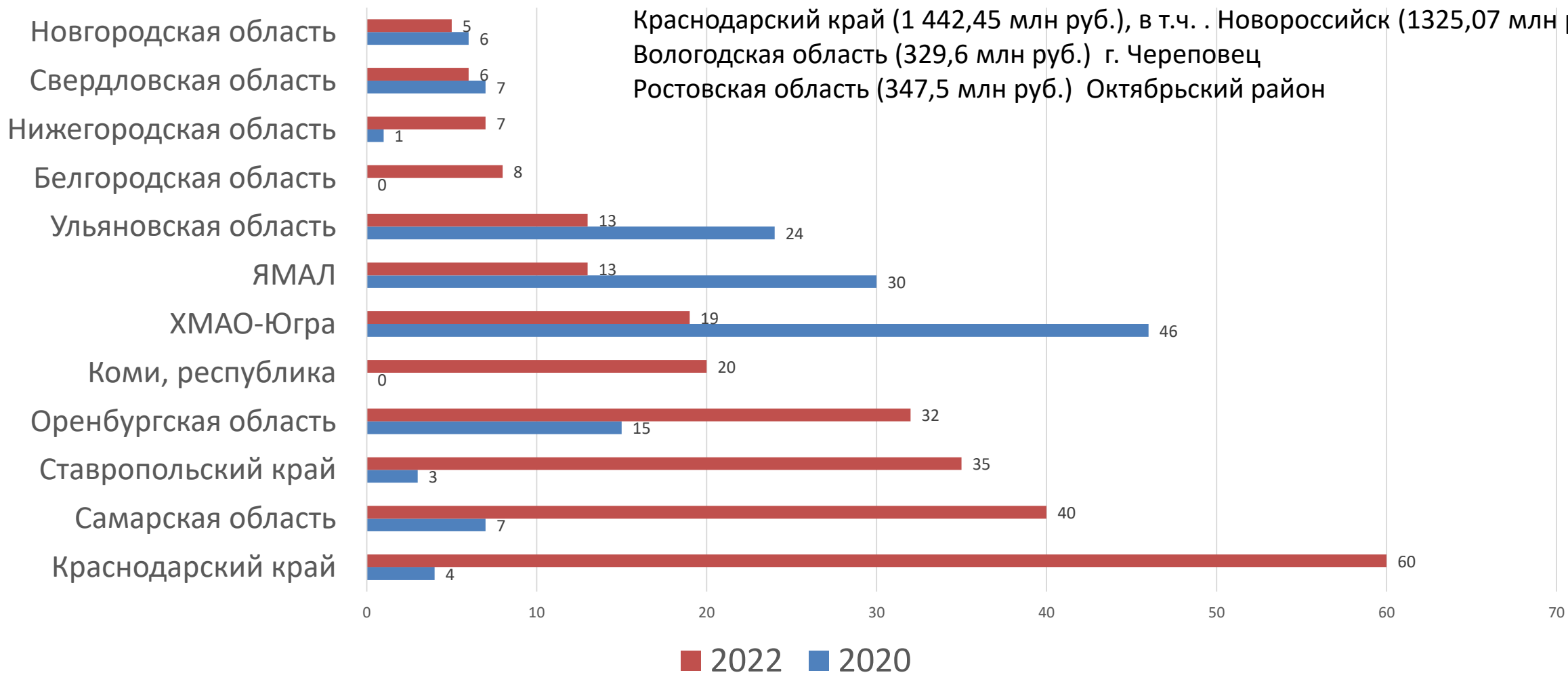
3,3 млрд рублей – общая  
стоимость проектов  
(+ 0,7 млрд рублей)

482,87 млн рублей -  
общий объем  
софинансирования

# Регионы-лидеры по количеству муниципальных практик

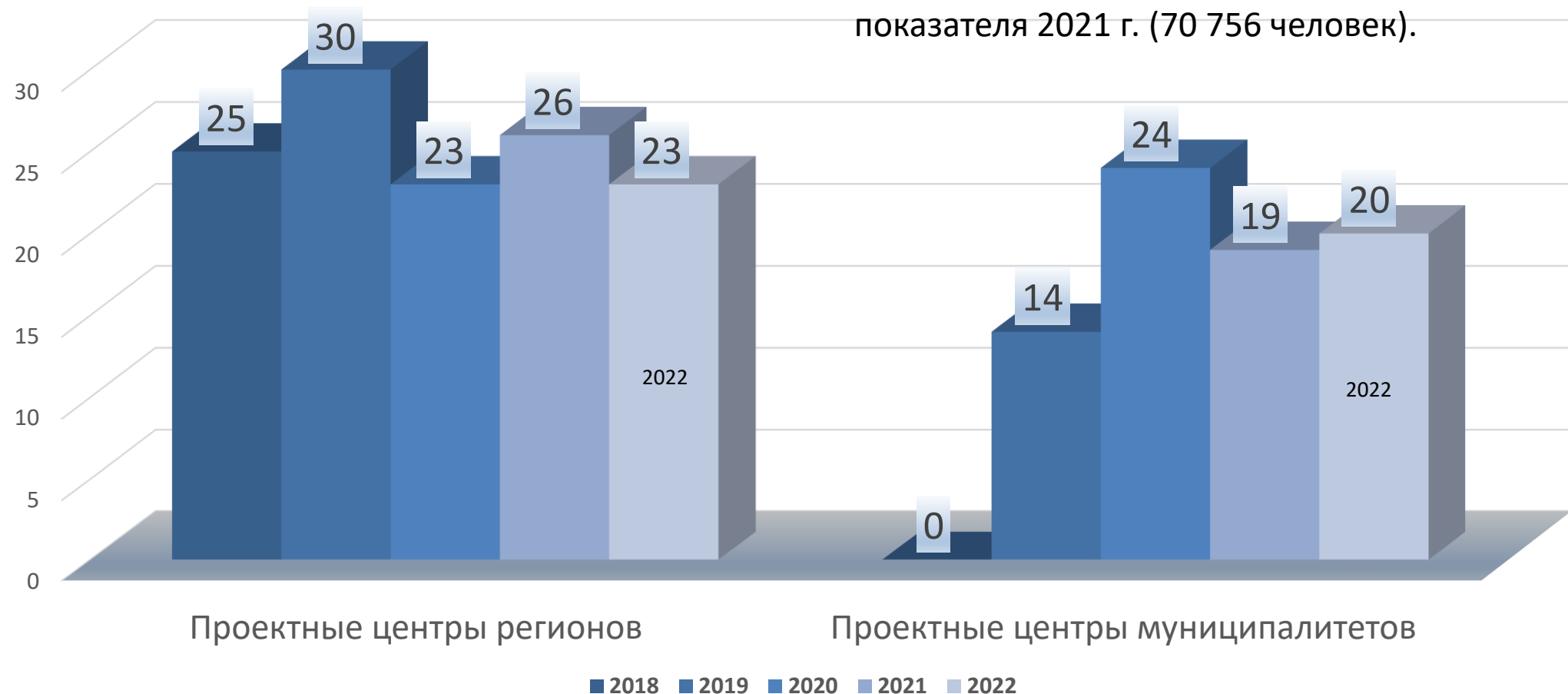


Общая стоимость муниципальных проектов в 2022 году:  
Краснодарский край (1 442,45 млн руб.), в т.ч. . Новороссийск (1325,07 млн руб.)  
Вологодская область (329,6 млн руб.) г. Череповец  
Ростовская область (347,5 млн руб.) Октябрьский район

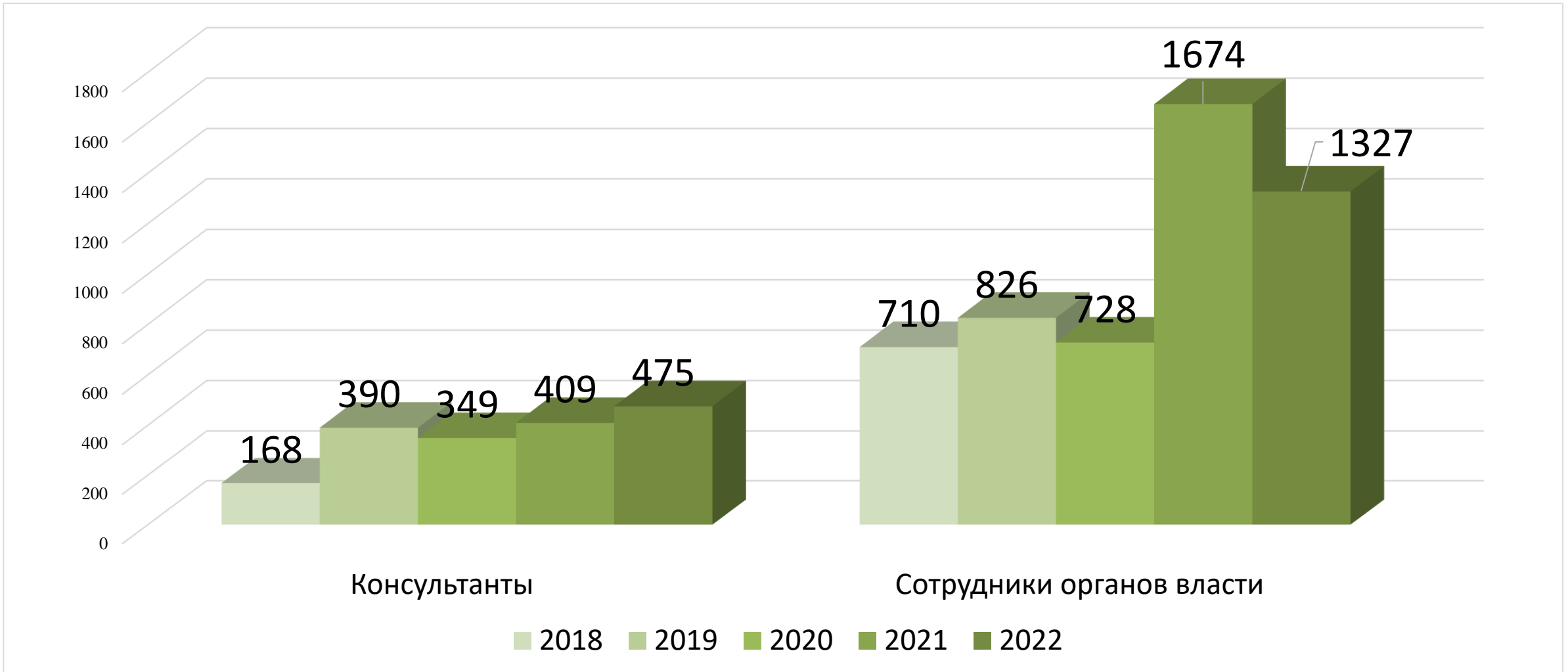


# Инфраструктура сопровождения: проектные центры

В 2022 г. совокупная аудитория всех образовательных мероприятий по инициативному бюджетированию составила 87 471 человек, что оказалось выше показателя 2021 г. (70 756 человек).

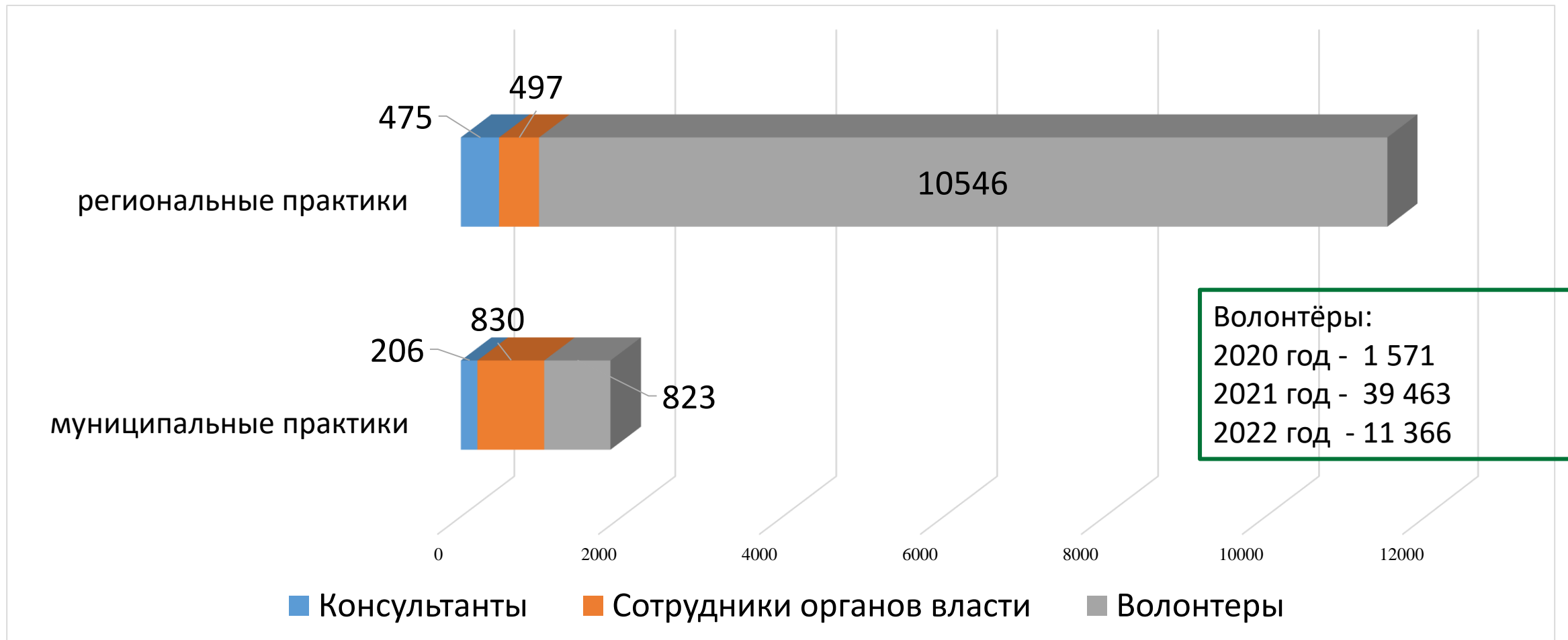


# Инфраструктура сопровождения: КОНСАЛТИНГ





# Инфраструктура сопровождения: волонтёры



# Инфраструктура сопровождения: порталы ИБ (21)



Республика Башкортостан – портал  
ППМИ

Республика Саха (Якутия) – портал  
ППМИ

Тверская область - портал ППМИ

Алтайский край – портал «Алтай предлагай»

Амурская область – портал инициативного бюджетирования

Белгородская область – портал «Решаем вместе – делаем вместе»

Волгоградская область – портал «Программа поддержки местных инициатив»

Республика Карелия – портал «Инициативы Карелии»

Республика Коми – портал «Инициативное бюджетирование в Коми»

Красноярский край – портал «Программа поддержки местных инициатив»

Приморский край – портал инициативного бюджетирования

Санкт-Петербург – порталы «Твой бюджет» и «Твой бюджет в школах»

Сахалинская область – портал «Инициативное бюджетирование. Сахалин и Курилы»

Ставропольский край – портал «Губернаторская программа поддержки местных инициатив»

Свердловская область – портал «Екатеринбург, предлагай!»

Республика Удмуртия – порталы «Наша инициатива. Родниковый край – процветай!»  
и «Атмосфера»

ХМАО–Югра – портал «Инициативное бюджетирование Югры»

Чувашская Республика – портал инициативного бюджетирования

ЯНАО – информационный ресурс «Живемнасевере.рф»

В 2022 году те или иные цифровые решения для управления процессами вовлечения граждан в бюджетные решения внедрялись в 91 практике ИБ (в 2021 году – 69).



# Лучшие практики - 2022



- ❖ Интеграция ИБ и территориального общественного самоуправления
- ❖ Интеграция ИБ и финансовой грамотности
- ❖ Развитие школьного инициативного бюджетирования
- ❖ Организация сопровождения практик инициативного бюджетирования
- ❖ Информационная поддержка инициативного бюджетирования
- ❖ Десять лет развития инициативного бюджетирования
- ❖ «Лучший старт» инициативного бюджетирования
- ❖ Финансовая грамотность в школьном инициативном бюджетировании
- ❖ Финансовые аспекты сопровождение проектов инициативного бюджетирования
- ❖ Лучшая практика молодежного инициативного бюджетирования
- ❖ Портал инициативного бюджетирования
- ❖ Практика поддержки развития ИБ на муниципальном уровне
- ❖ Методическое сопровождение организации мониторинга развития ИБ
- ❖ Лучшая практика школьного инициативного бюджетирования

**СПАСИБО ЗА ВНИМАНИЕ!**

[SHAPOVALOVA@NIFI.RU](mailto:SHAPOVALOVA@NIFI.RU)