

# СПЕЦИФИКА КОНКУРЕНТНЫХ ПРЕИМУЩЕСТВ НОРВЕГИИ

Мартынюк Ян, группа МирЭк511

# НОРВЕГИЯ – ЭТО ...

## Selected contextual indicators

Population millions	5.3	GDP (PPP) % world GDP	0.30
GDP per capita us\$	74,940.6	Unemployment rate %	4.2
10-year average annual GDP growth %	1.1	5-year average FDI inward flow % GDP	0.4

## Social and environmental performance

Environmental footprint gha/capita	6.0	Global Gender Gap Index 0-1 (gender parity)	0.8
Inclusive Development Index 1-7 (best)	6.1	Income Gini 0 (perfect equality) -100 (perfect inequality)	27.5



# GLOBAL COMPETITIVENESS INDEX



# GLOBAL COMPETITIVENESS INDEX

1. Институты – преступность, социальный капитал, эффективность работы государственных органов, защита прав и т.д. – 77 (8)
  2. Инфраструктура – дороги, электричество, качество воды – 75 (45)
  3. Уровень ИКТ – мобильная связь, интернет – 82 (10)
  4. Макроэкономическая стабильность – инфляция, внешний долг – 100 (1)
  5. Здоровье – ожидаемая продолжительность жизни – 98 (9)
  6. Навыки – образование, квалификация – 84 (8)
- Благоприятные условия
- Человеческий капитал

# GLOBAL COMPETITIVENESS INDEX

- 7. Товарный рынок – конкуренция, тарифы – 63 (29)
  - 8. Рынок труда – издержки по увольнению, з/п, м/ж работники – 73 (14)
  - 9. Финансовая система – банки, венчурный капитал, кредиты – 80 (23)
  - 10. Размер рынка – ВВП, импорт – 61 (50)
  - 11. Развитие бизнеса – административные, налоговые условия 77 (9)
  - 12. Инновационный потенциал – исследования, коллаборации – 68 (20)
- Рынки
- Инновационная экосистема

# КОНКУРЕНТНЫЕ ОТРАСЛИ ПРОМЫШЛЕННОСТИ

---

Энергетика

---

Рыболовство и аквакультура

---

Судостроение

---

Металлургическая промышленность

---

Сельское хозяйство



# ИНФРАСТРУКТУРА



# БЮДЖЕТНО-НАЛОГОВАЯ ПОЛИТИКА

## **Налоги на физических лиц:**

- Подоходный налог – 38,52% (до 164 тыс. крон)
- Социальный налог для сотрудника – 8,2% (до 55 тыс. крон в год – 0%)
- Налог на сверхдоход дифференцированный, ставка 0,93-14,52 %

## **Налоги для юридических лиц:**

- Корпоративный налог – 22% (кроме финансовой сферы – 25%)
- Налог с продаж – 25%
- Социальный налог для компаний – 14,1%
- Налог на предприятия нефтегазовой отрасли – 54%



# СТРАНЫ ЭКСПОРТЁРЫ ЭНЕРГОРЕСУРСОВ

Страна	% энергоресурсов в экспорте	ВВП на душу	ВВП по ППС на душу	WEF GCI
Norway	57,21 (11)	81694,63 (1)	74356,07 (2)	78,2 (4)
Qatar	81,55	70779,52	130475,07	71
Australia	32,03	56351,58	52373,46	78,9
Canada	22,68	46260,71	49651,18	79,9
United Kingdom	8,20	42558,00	45704,62	82
United Arab Emirates	20,23	40711,45	69381,71	73,4
Kuwait	90,54	30839,20	67000,19	62,1
Saudi Arabia	74,53	23566,38	55943,86	67,5
Oman	73,70	19302,21	46583,97	64,4
Russian Federation	59,05	11326,77	29266,86	65,6
Malaysia	14,99	10941,75	30859,87	74,4
Mexico	5,58	9807,44	20601,66	64,6
Kazakhstan	63,44	9236,97	27549,81	61,8
Ecuador	36,51	6315,50	11718,05	55,8
Iraq	99,99	5929,83	17659,42	
Iran	70,78	5491,44	19556,55	
Algeria	94,52	4237,50	15439,92	53,8
Indonesia	21,69	3870,56	13229,54	64,9
Vietnam	2,25	2551,12	7510,53	
Nigeria	95,84	2049,11	6027,17	47,5

# GOVERNMENT PENSION FUND GLOBAL

Создан в 1990 году (до 2006 года назывался The Petroleum Fund of Norway)

25% доходов от экспорта нефти идут в Фонд

195 000 долл. на гражданина Норвегии

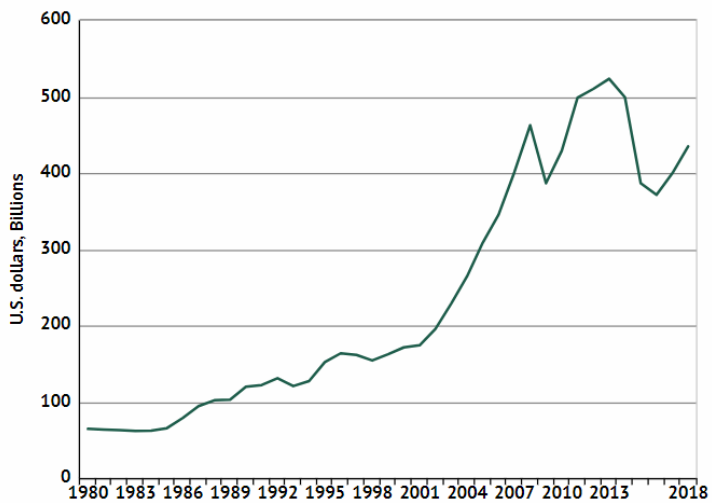
19 сентября 2017 года – отметка в 1 трлн. долл.

Покрытие бюджетного дефицита – не более 4% активов Фонда

1.3% мирового объёма ценных бумаг

# НОРВЕЖСКАЯ КРОНА И BRENT

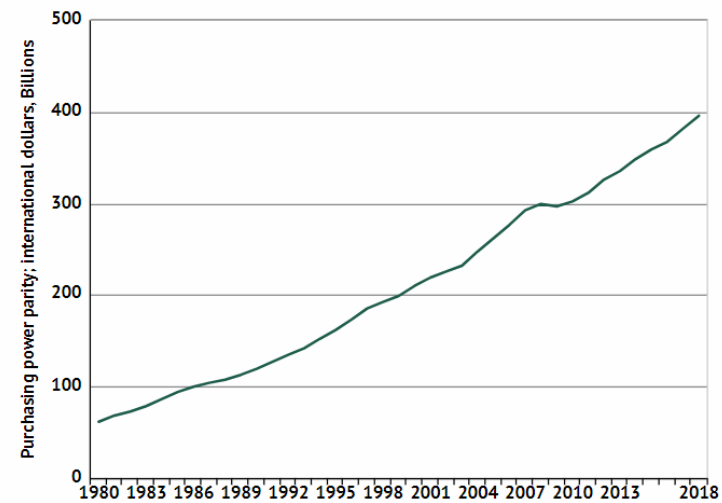
## ВВП номинальный



[Sign up free to view source](#)

ДАТА	ЗНАЧЕНИЕ	ИЗМЕНЕНИЕ, %
2018	434,94	8,87%
2017	399,49	7,58%
2016	371,35	-3,96%
2015	386,66	-22,56%
2014	499,34	-4,62%
2013	523,50	2,60%
2012	510,23	2,28%
2011	498,83	16,24%
2010	429,13	11,00%
2009	386,62	-16,42%
2008	462,55	15,33%

## ВВП по ППС

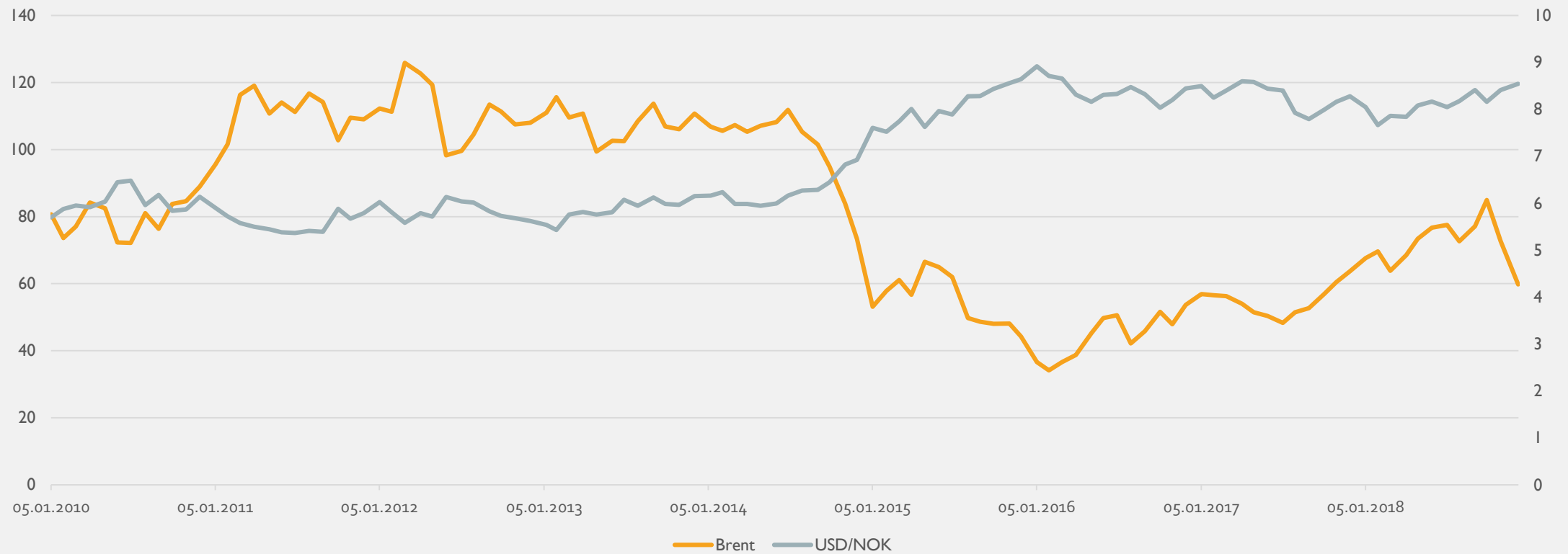


[Sign up free to view source](#)

ДАТА	ЗНАЧЕНИЕ	ИЗМЕНЕНИЕ, %
2018	395,87	3,68%
2017	381,80	3,92%
2016	367,40	2,29%
2015	359,16	3,06%
2014	348,50	3,90%
2013	335,40	2,82%
2012	326,21	4,69%
2011	311,59	3,08%
2010	302,28	1,86%
2009	296,74	-0,94%
2008	299,56	2,44%

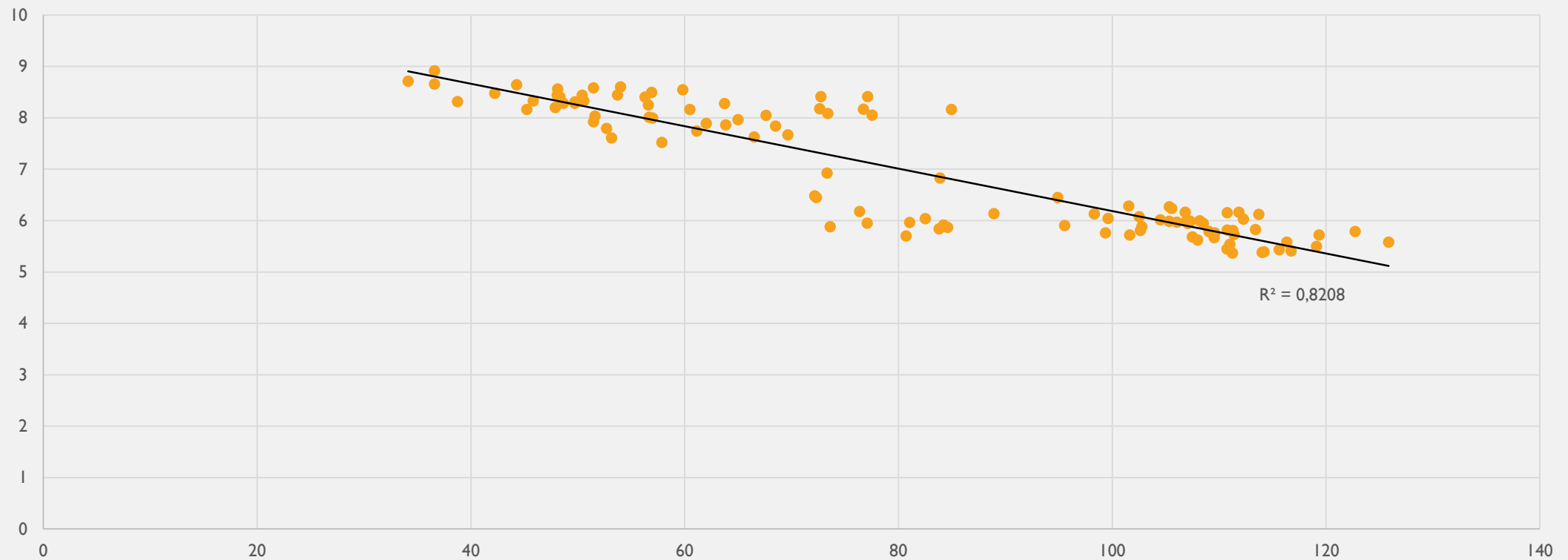
# НОРВЕЖСКАЯ КРОНА И BRENT

USD/NOK и Brent



# НОРВЕЖСКАЯ КРОНА И BRENT

Зависимость кроны от Brent



# СИЛЬНЫЕ СТОРОНЫ

- высокий уровень благосостояния населения;
- низкие инфляция и безработица;
- большие запасы минеральных ресурсов;
- высокий уровень развития институтов, человеческого капитала;
- развитые сельское хозяйство, рыболовство,
- гидроэнергетика, металлургия;
- нефтяной фонд как подушка безопасности.



## СЛАБЫЕ СТОРОНЫ

- высокая зависимость экономики от экспорта энергоресурсов;
- сложные геологические и климатические условия;
- маленький внутренний рынок;
- периферийное расположение.

СПАСИБО ЗА ВНИМАНИЕ!