



Показатели и итоги развития инициативного бюджетирования в Российской Федерации в 2019-20 г.: особенности и лучшие практики

ШАПОВАЛОВА

НАТАЛЬЯ АРНОЛЬДОВНА

старший научный сотрудник,

Центр инициативного бюджетирования НИФИ Минфина России

24 сентября 2020 г.

Характеристика процесса развития ИБ в 2019 г.

+ 1 субъект РФ

69 субъектов РФ развивали практики ИБ

+ 56 практик

249 практик предусматривающих участие граждан в бюджетных решениях

+ 13 %

21841 инициативный проект профинансирован

+ 11 %

34,3% граждан стали благополучателями реализованных проектов

+ 25 %

24,1 млрд рублей – общая стоимость реализованных проектов

+ 300 млн руб.

2,2 млрд рублей – внебюджетное софинансирование

Динамика количества практик в 2015-2019 гг.



Новые практики: 2019-2020 гг.



2019 год

- Республика Алтай
- Новгородская область
- Кемеровская область
- Удмуртская республика
- Волгоградская область
- Республика Калмыкия
- Чукотский АО

2020 год

- Московская область
- Ростовская область
- Нижегородская область
- Калининградская область
- Краснодарский край
- Республика Крым

Школьное и молодежное инициативное бюджетирование



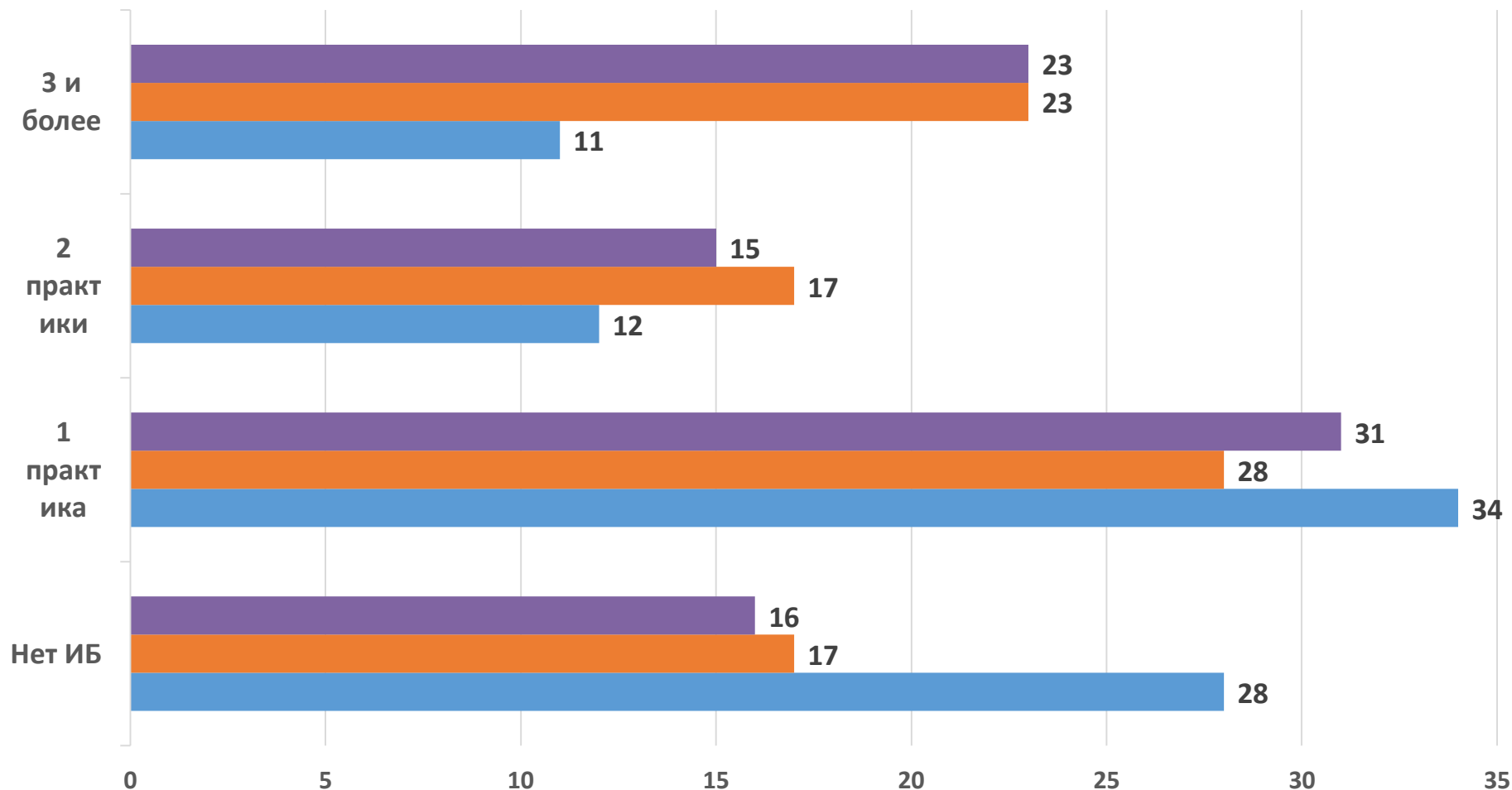
ПЕРЕМЕНА

ТЕ
в школах



- Сахалинская область
- Алтайский край
- Санкт-Петербург
- Республика Коми
- Ярославская область
- Новгородская область
- ЯНАО
- Удмуртская республика
- Архангельск, Ноябрьск

Количество применяемых в субъектах РФ практик ИБ в 2017-2019 гг. (все практики)



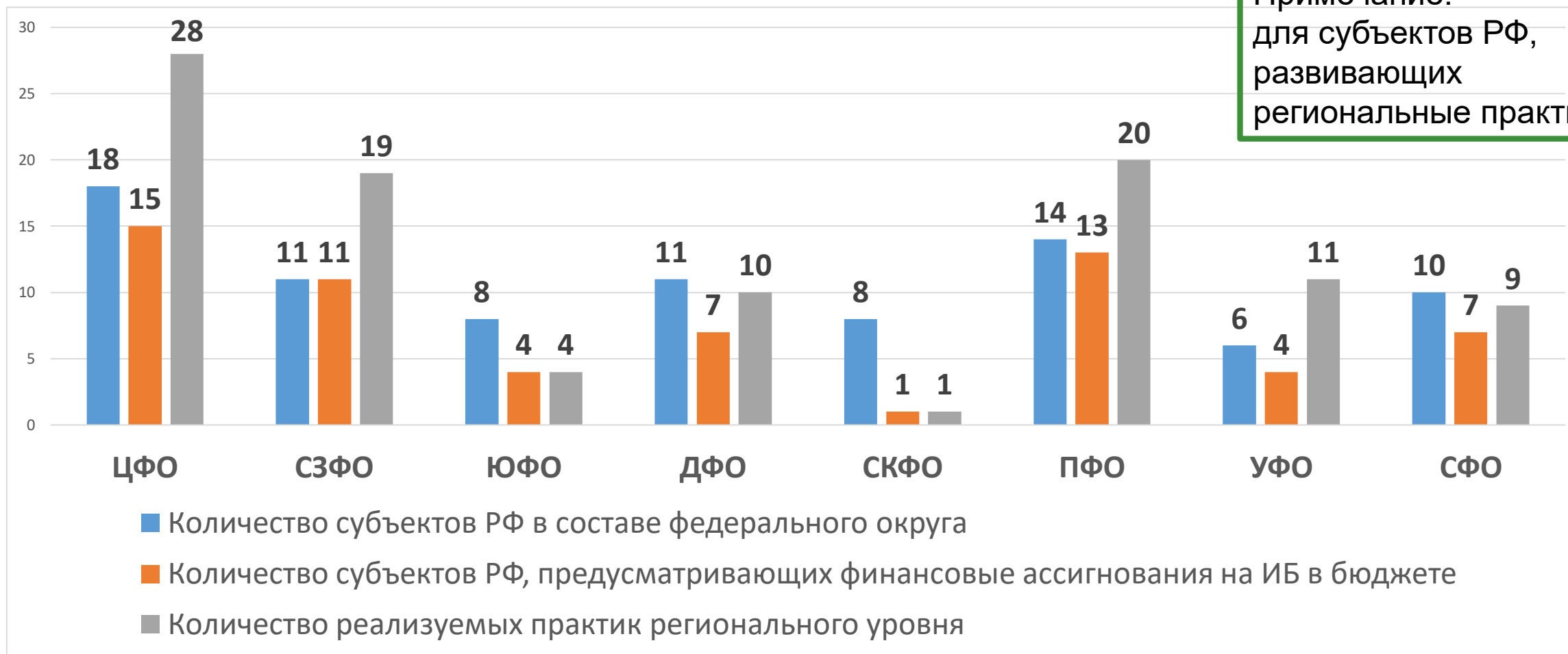
■ 2019 **69 субъектов РФ**
■ 2018 **68 субъектов РФ**
■ 2017 **57 субъектов РФ**

В 2019 году более 10 практик развивали:

- Башкортостан
- Самарская область
- Оренбургская область
- Ульяновская область
- ХМАО-ЮГРА
- ЯНАО

Характеристика развития ИБ в федеральных округах в 2019 году

Примечание:
для субъектов РФ,
развивающих
региональные практики



Нормативное правовое регулирование ИБ



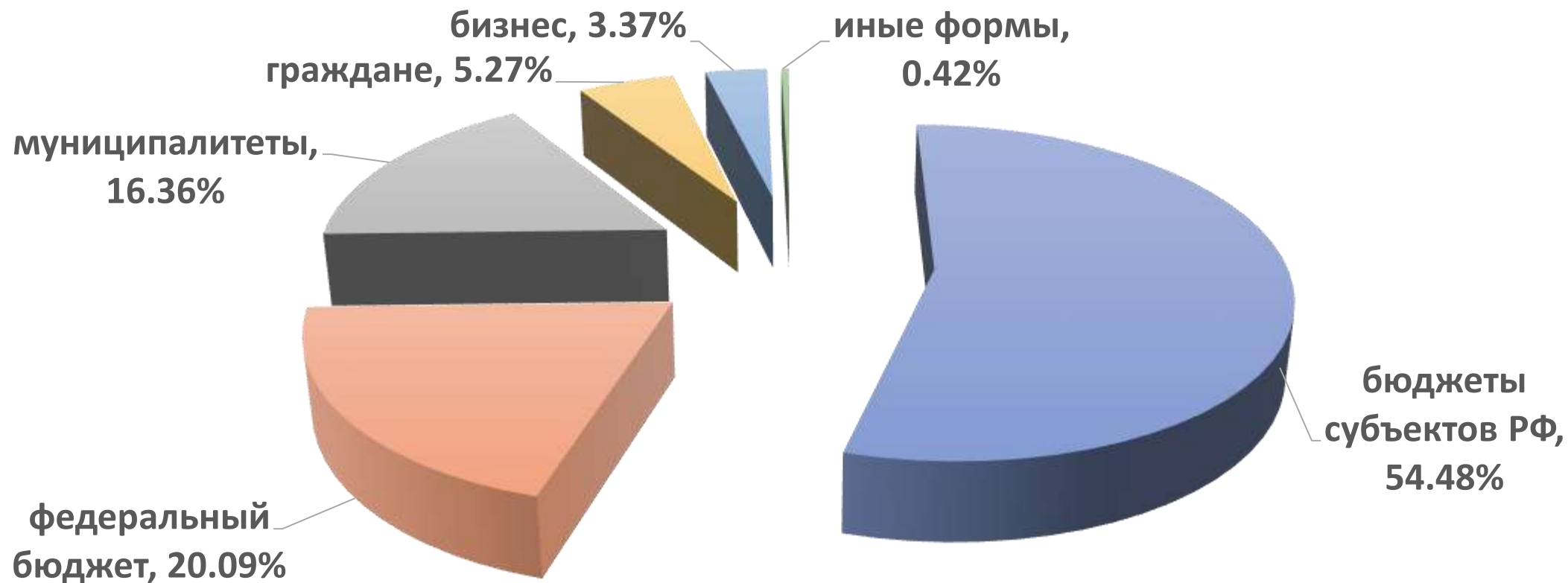
НПА субъектов РФ	Количество
Государственная программа	96
Законодательные акты, в том числе: <ul style="list-style-type: none">• бюджетное законодательство - 15• законы об инициативном бюджетировании - 4• другое - 7	26
Стратегия социально-экономического развития субъекта РФ	4
Ведомственная целевая программа	2
Концепция развития (отраслевая / институциональная)	3
Программа развития ИБ	2
Приоритетный региональный проект ИБ	2
Приоритетная региональная программа ИБ	1
Стратегия развития государственных финансов субъекта РФ	1
Основные направления бюджетной политики субъекта РФ	1

Динамика финансовых показателей в 2015-2019 гг. (все практики, млн рублей)



Параметры	2015	2016	2017	2018	2019
Общая стоимость проектов ИБ	2 394,98	6 995,60	14 501,73	19 314,30	24 064,19
в том числе:					
Общий объем финансовой поддержки из бюджетов всех уровней, в том числе:	1 990,75	6 291,90	13 372,49	17 371,22	21 883,89
– из федерального бюджета	н/д	22,30	3 782,68	3 907,33	4 835,66
– из бюджетов субъектов РФ	1 375,84	5 132,60	7 678,96	10 499,31	13 110,69
– из бюджетов муниципалитетов	614,91	1 137,00	1 910,85	2 964,57	3 937,54
Общий объем внебюджетного софинансирования, в том числе:	404,23	703,70	1 129,24	1 943,08	2 180,40
– со стороны населения	205,45	478,10	776,55	1 123,11	1 267,25
– со стороны юрлиц	182,07	218,90	344,50	714,58	811,30
– иные формы софинансирования	16,71	6,70	8,19	105,39	101,86

Источники финансирования инициативных проектов в 2019 г.



Уровень бюджетной поддержки ИБ



- Среднее значение показателя бюджетной поддержки ИБ для всех субъектов РФ в 2019 г. - **196,03 рубля на 1 человека**
- Средний размер финансовой поддержки из бюджетов субъектов РФ на 1 проект в 2019 г. - **0,65 млн рублей**
- В 2020 г. региональные органы исполнительной власти планируют потратить на финансирование программ ИБ - **16 507,7 млн рублей**

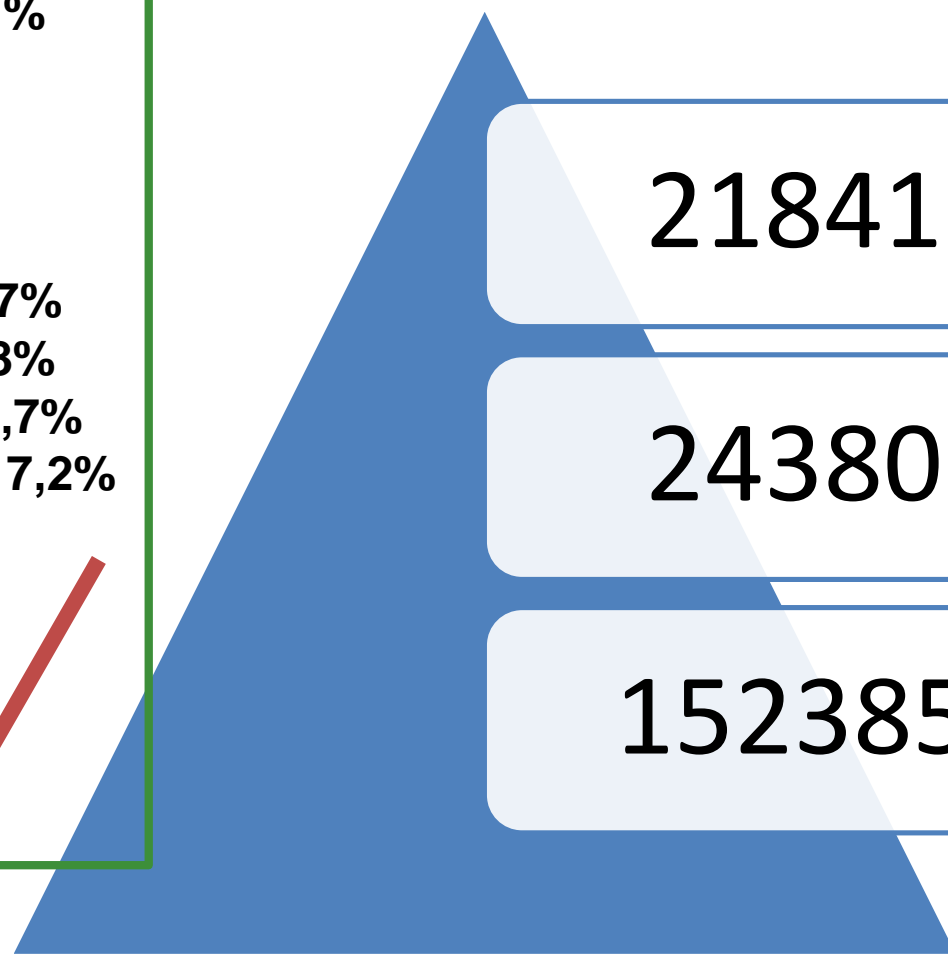
Проекты и динамика отбора

Наиболее востребованы проекты дорожной инфраструктуры – **15,1%**
Проекты комплексного благоустройства общественных территорий:

- двory – **11,2%**
- места массового отдыха – **10,7%**
- детские игровые площадки – **8%**
- объекты массового спорта – **6,7%**

Проекты в сфере образования – **7,2%**

Водоснабжение – **7,1%**
Уличное освещение – **6%**
Сфера культуры – **6,7%**
Событийные проекты – **0,4%**



21841

Инициативных проекта получили бюджетную поддержку и были реализованы

24380

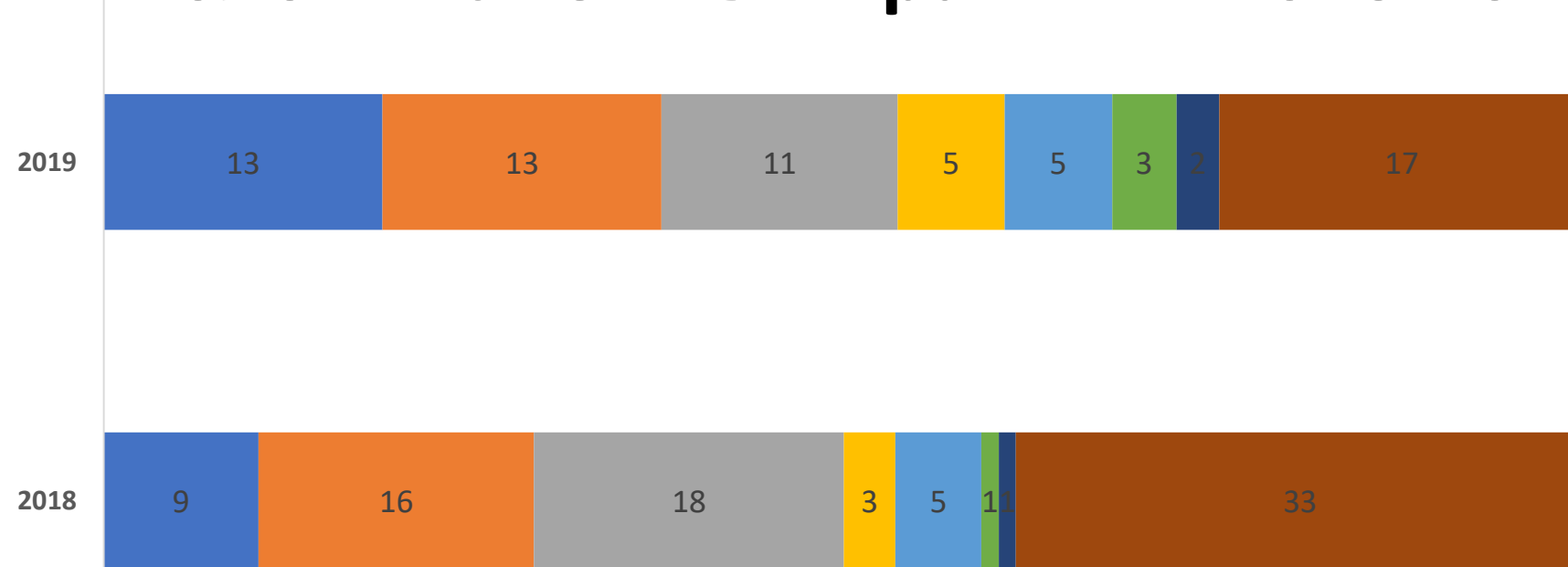
Проектов прошли технический анализ и были допущены к конкурсному отбору

152385

Проектных предложений всего было подано гражданами

Средняя стоимость проекта в 2019 г. – **1,1 млн рублей**

Типология смежных практик в 2018-2019 гг.

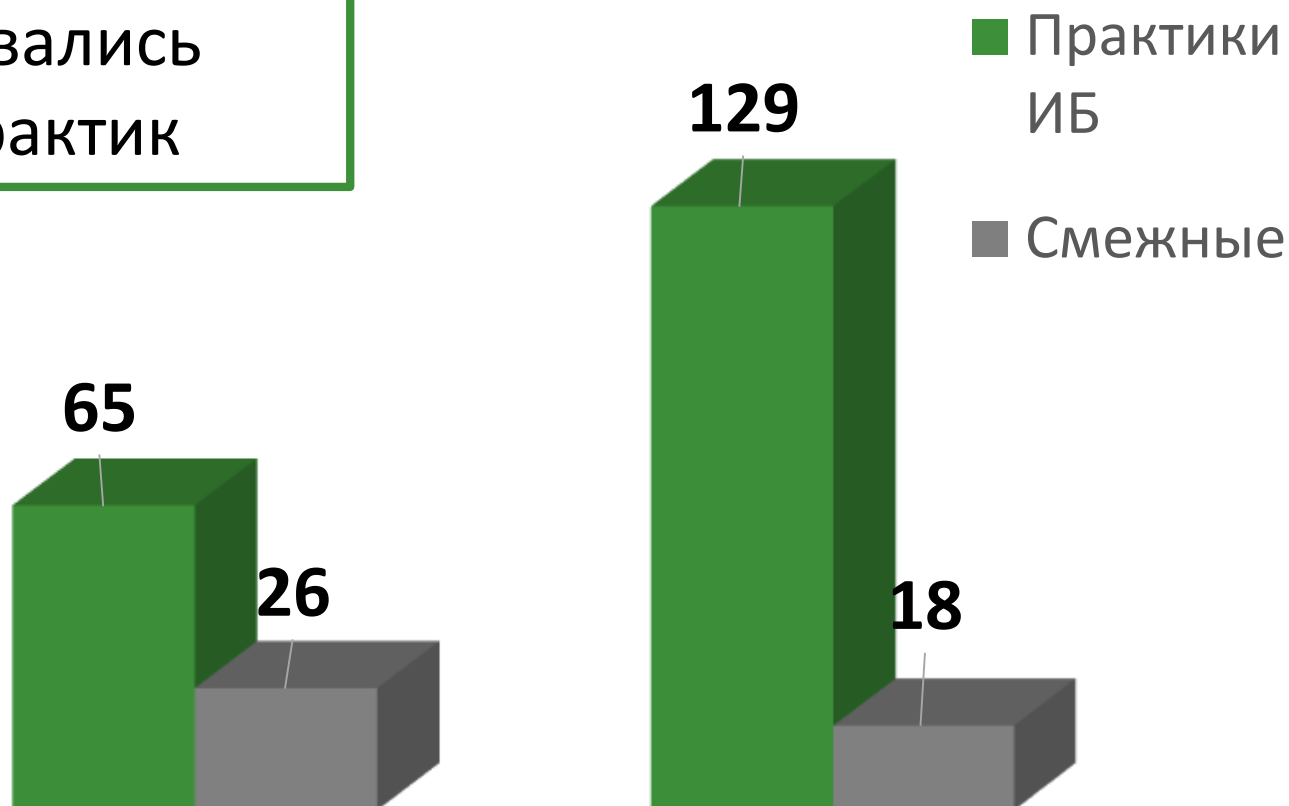


- Программы поддержки ТОС
- Практики ФЦП Минсельхоза
- Практики ПП «Комфортная городская среда»
- Практики «50/50», самообложения граждан, субсидирование вклада граждан
- Поддержка СО НКО
- «Наказы депутатам»
- Поддержка института сельских старост
- Иные практики

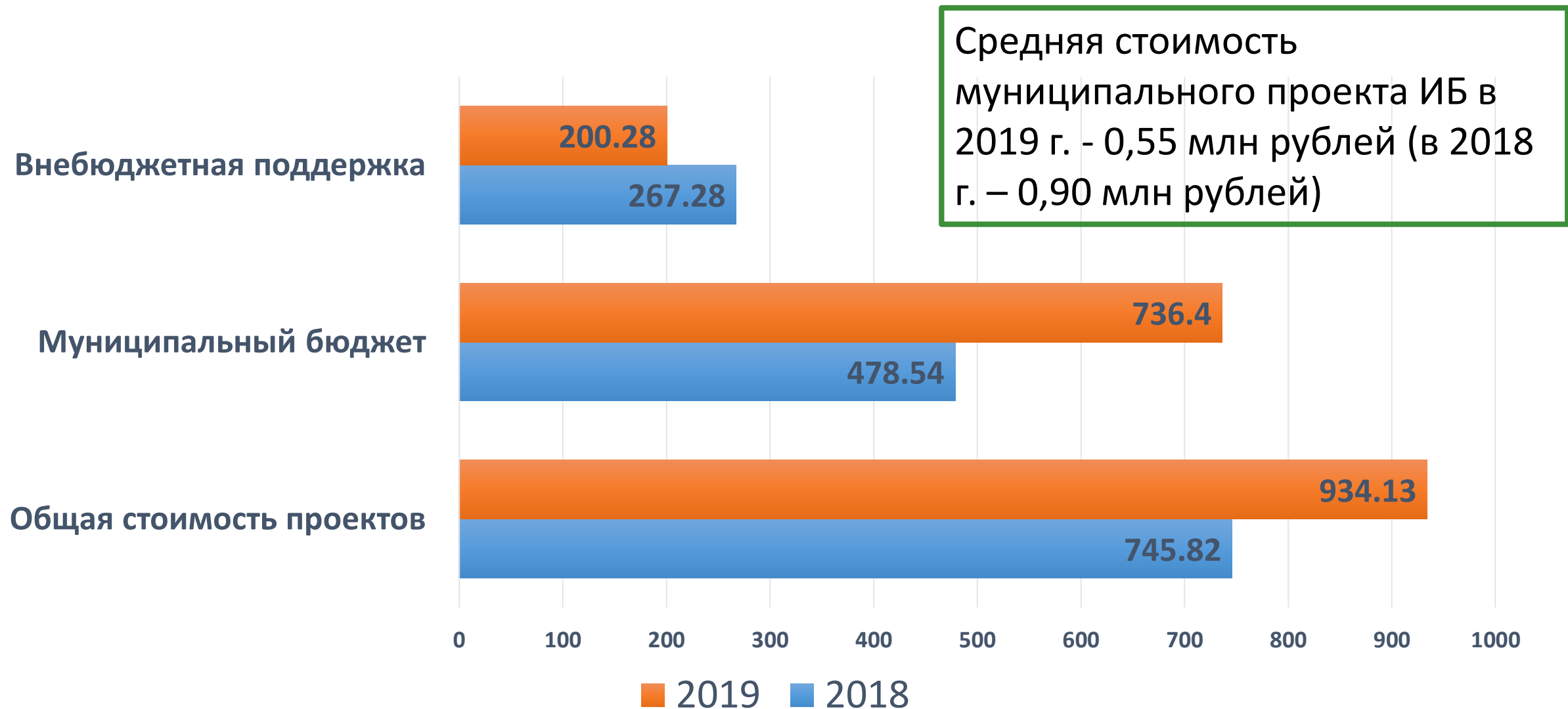
- Большая часть федеральных субсидий локализована в смежных практиках – **37,52%** против **3,99%** в практиках ИБ
- Средняя стоимость проекта в практиках ИБ выше (**1,22 млн рублей**), чем в смежных практиках (**1 млн рублей**)
- Средний объем бюджетной поддержки на 1 человека в смежных практиках ниже, чем в практиках ИБ (**94,2 рубля** против **101,9**)

Характеристика муниципальных практик в 2018-2019 гг.

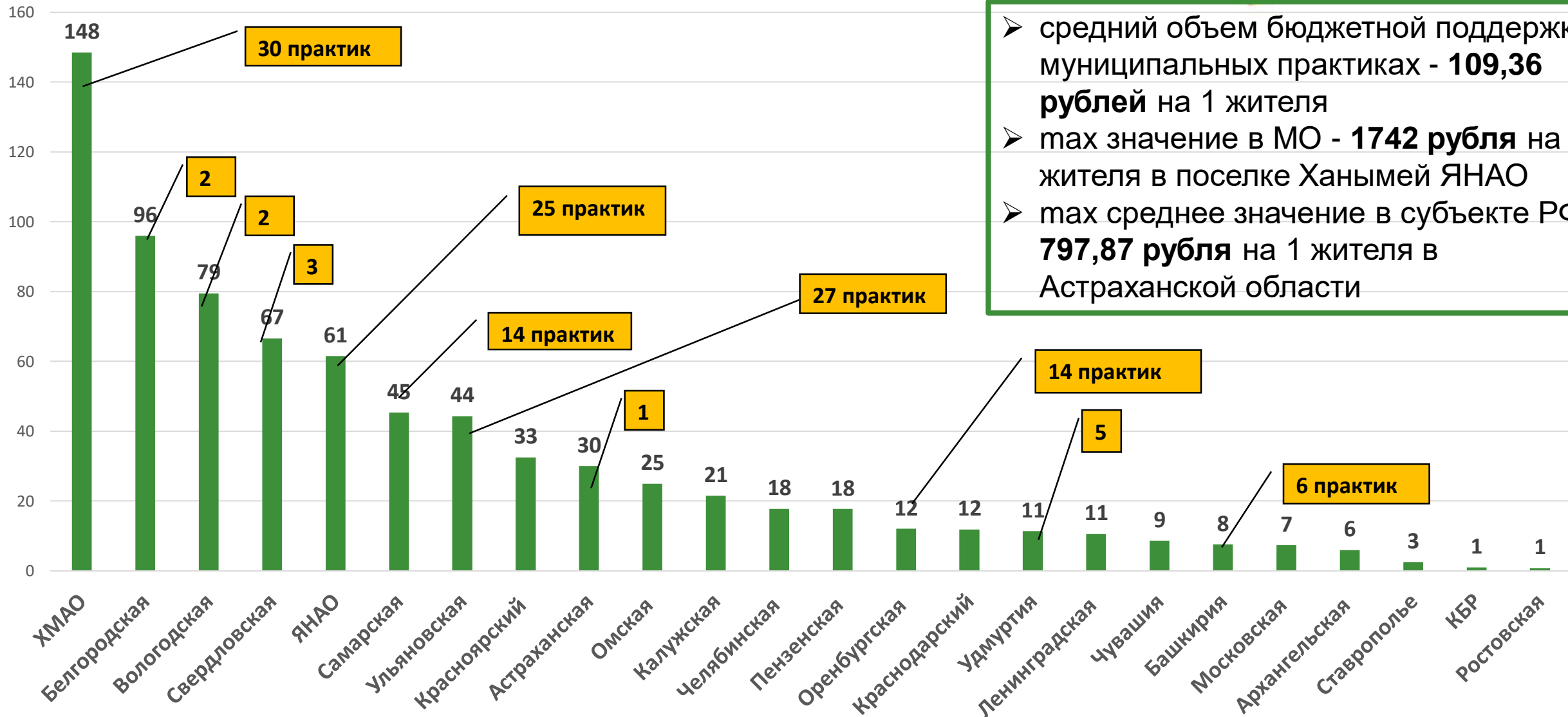
В 2019 году на территории 24 субъектов РФ развивались 147 муниципальных практик



Финансовые показатели муниципальных практик в 2018-2019 гг. (млн рублей)



Объем расходов муниципалитетов на проекты ИБ в 2019 г. (млн рублей)



- средний объем бюджетной поддержки в муниципальных практиках - **109,36 рублей** на 1 жителя
- max значение в МО - **1742 рубля** на 1 жителя в поселке Ханымей ЯНАО
- max среднее значение в субъекте РФ - **797,87 рубля** на 1 жителя в Астраханской области

ИБ в городах и столицах



НИФИ
МИНФИНА РОССИИ

- Архангельск
- Вологда
- Екатеринбург
- Калуга
- Красноярск
- Салехард
- Самара
- Ульяновск
- Ханты-Мансийск



Смежные: Нальчик, Омск, Пенза

2020 год: Тюмень, Калининград...



ПРОГРАММА ПОДДЕРЖКИ
**МЕСТНЫХ
ИНИЦИАТИВ**
СТАВРОПОЛЬСКОГО КРАЯ

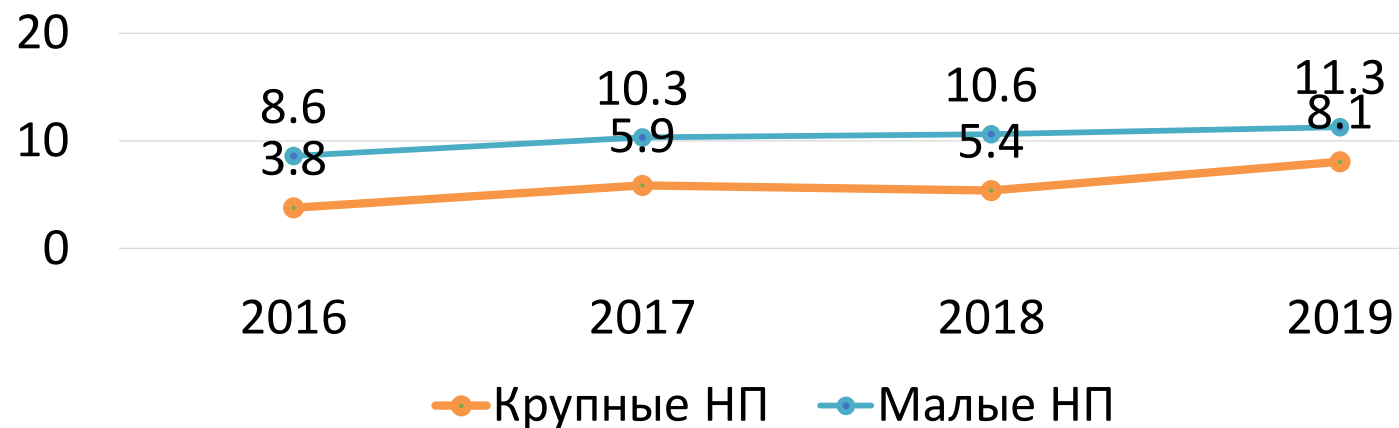


НИФИ
МИНФИНА РОССИИ

ПРОГРАММА ПОДДЕРЖКИ МЕСТНЫХ ИНИЦИАТИВ СТАВРОПОЛЬСКОГО КРАЯ

Внедрение инициативного бюджетирования
на территории городских округов

Доля жителей крупных и малых населенных пунктов, принявших участие в отборе проектов (%)



Критерии субсидирования и количества проектных заявок определяются не типом муниципального образования, а числом жителей населенного пункта любого муниципального образования

Предлагайте, мы поддержим!

Развитие территорий муниципальных образований Ставропольского края





Губернаторская программа поддержки местных инициатив Ставропольского края
Поддержка проектов развития территорий муниципальных образований Ставропольского края, основанных на местных инициативах

Голосование

Реализованные проекты

Материалы

Новости

СМИ о программе

Обратная связь

Личный кабинет

Выход

Результаты реализации программы с 2014 года

Перейти к интерактивной карте

Предлагайте, мы поддержим!

Если вы точно знаете, чего не хватает вашему населенному пункту, микрорайону или двору – внесите свое предложение прямо сейчас в разделе «Голосование». Мы ждем ваших инициатив!

Подробнее

Сайт: <https://pmisk.ru/>

Отдельные правила участия для крупных населенных пунктов (с населением более 9 тысяч человек):

- Два варианта выдвижения проектных идей: на собраниях и через сайт
- Голосование онлайн за все проектные заявки
- Результаты голосований суммируются
- Окончательное решение принимается на собраниях
- Оценка софинансирования снижена с 50 до 45 баллов, а оценка участия граждан увеличена с 40 до 45 баллов



Цикл онлайн-участия - 21 день
Модерация заявки – 4 дня
Идентификация через ЕСИА
ЗА (2 голоса) и ПРОТИВ (1 голос)
Голос ЗА добавляет 2 балла, голос ПРОТИВ снижает рейтинг на 1 балл

Предложить проект

Данные проекта

Адрес *

Ставрополь, ул. Ленина, 100

Ставрополь, улица Ленина, 100

Ставрополь, улица Ленина, 100, подъезд 1

Ставрополь, улица Ленина, 100, подъезд 2

Ставрополь, улица Ленина, 100, подъезд 4

Ставрополь, улица Ленина, 100, подъезд 3




Вы можете установить метку на карте вручную



АРХАНГЕЛЬСК ПРОЕКТ «БЮДЖЕТ ТВОИХ ВОЗМОЖНОСТЕЙ»

Лучшая муниципальная практика



1. Сбор заявок. Идеи могут подавать жители города старше 18 лет через специальную форму на сайте **archcity.ru**
2. Отбор инициатив общественными советами. Инициативы, направленные на развитие территориальных округов, отбирают общественные советы при администрациях округов. Инициативы, направленные на развитие города в целом, отбирает общественный совет при главе города
3. Экспертиза инициатив, которую проводят органы администрации города в зависимости от возложенных на них функций и задач
4. Голосование жителей за проекты на сайте **бюджетвоихвозможностей.рф**
5. Включение расходов на реализацию инициатив в проект городского бюджета
6. Одобрение расходов
7. Реализация инициатив органами администрации и муниципальными учреждениями

Бюджеттвоихвозможностей.рф



Голосование

Для голосования необходимо:

- Ввести номер телефона.
- Принять входящий звонок.
- Ввести в поле последние 4 цифры номера, с которого поступил звонок.

Телефон



Ознакомлен с правилами проведения голосования

[Получить пароль](#)



Сайт голосования проекта
"Бюджет твоих возможностей"
города Архангельска

[Голосование](#)

[Правила проведения голосования](#)

[Документы](#)

[Реализация инициатив](#)

...

Проголосовало:
35531

Голосование завершено

[Голосование 2020](#)

Инициативы

Фильтр по параметрам

Цена

—

91 000 — 5 010 000

Округ



Комплексная площадка-Воркаут

✓ Проголосовало: 1022

Стоимость

1 129 000 Р

Округ Варавино-Фактория

ул. Квартальная, д.10, территория МБОУ СШ № 30

Описание инициативы...

Ресурсы практики:

<https://www.arhcity.ru/?page=2371/1>

<https://xn--90acagfcddiip7aoiccc8cham0d7l.xn--p1acf/>

Допускается одно голосование с одного номера мобильного телефона за весь период проведения голосования за несколько отобранных одновременно инициатив, **общая сумма которых не превышает 6 миллионов рублей.**



ПРОГРАММА ПОДДЕРЖКИ МЕСТНЫХ ИНИЦИАТИВ ВОЛГОГРАДСКОЙ ОБЛАСТИ

Цифровые инновации в сфере
инициативного бюджетирования

Онлайн-голосование за проекты на основе блокчейн-технологии и современных криптографических алгоритмов



НИФИ

МИНФИНА РОССИИ

Дублировать Удалить

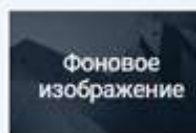
1 СОЗДАНИЕ
Идёт сейчас

2 ГОЛОСОВАНИЕ
Не запланировано

3 РЕЗУЛЬТАТЫ
Не запланировано

НАЗВАНИЕ

Описание



Предпросмотр

Создать
голосование

ОРГАНИЗАТОР

МЕТОД ГОЛОСОВАНИЯ

За один вариант ответа

НАЧАЛО

Выбрать дату

КОНЕЦ

Выбрать дату

ДОСТУП ИЗБИРАТЕЛЕЙ

По уникальным кодам

КОЛИЧЕСТВО ИЗБИРАТЕЛЕЙ

Чтобы принять участие в выборе инициатив необходимо:

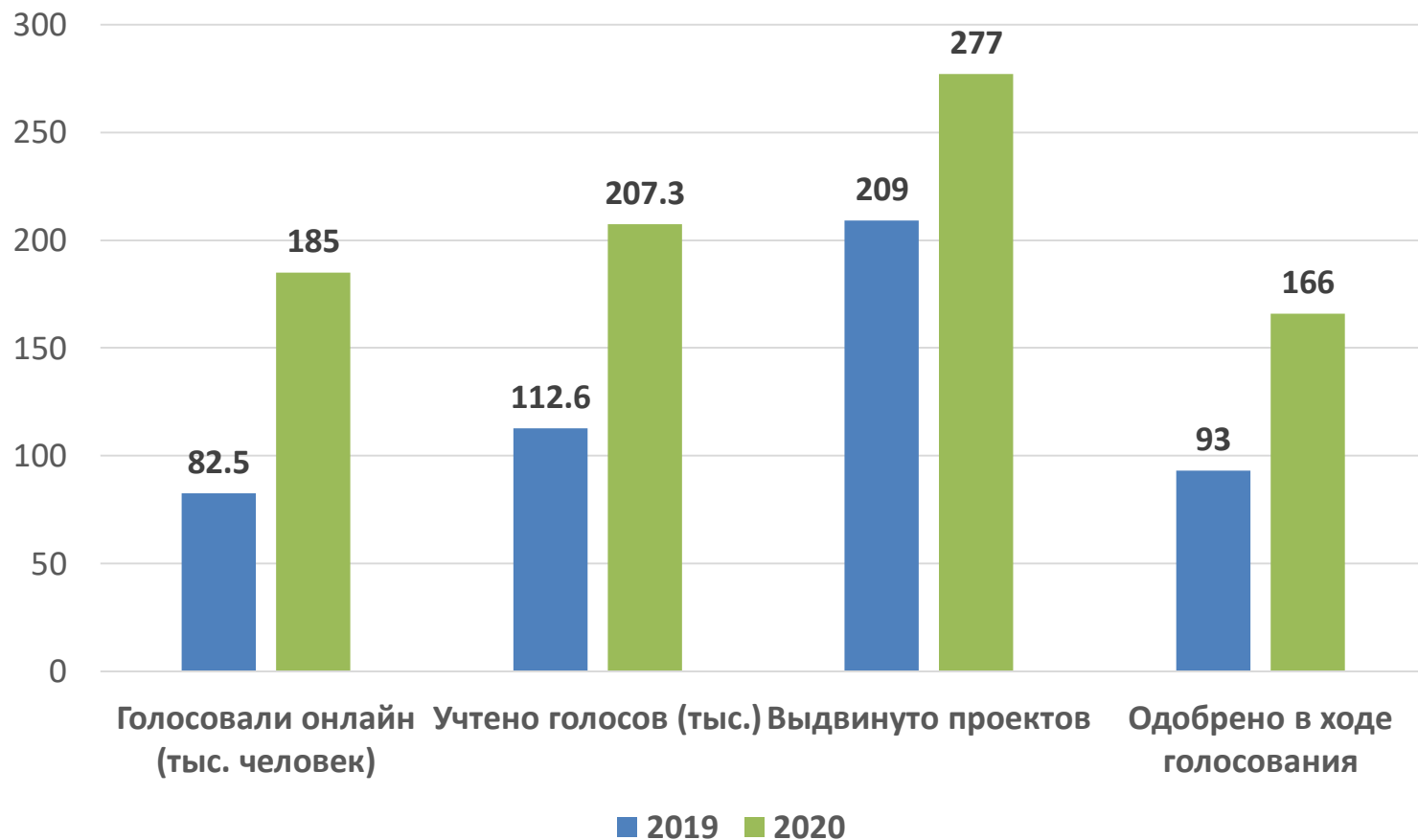
- ввести свой номер телефона,
- ввести код из полученного СМС
- выбрать муниципальный округ
- проголосовать за объект

Допускается голосовать за проекты любого муниципалитета

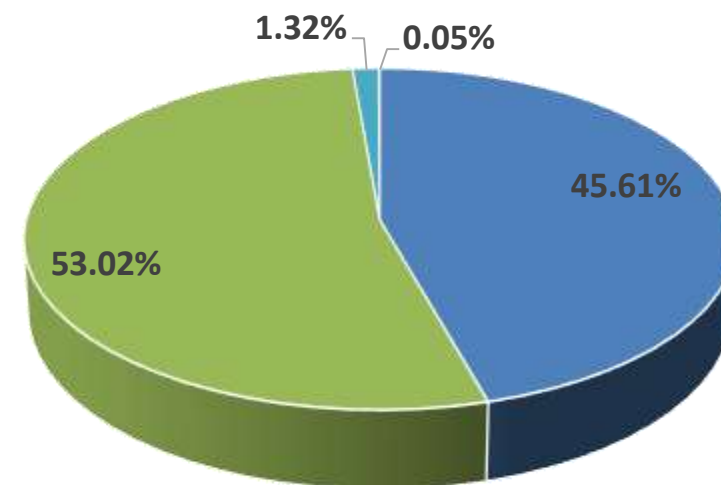
В 2019 году в очных встречи и обсуждениях приняли участие - **4 тыс. человек**
Голосовали онлайн - **82,5 тыс. человек**
Было учтено - **112,6 тыс. голосов**

Сайт проекта:
<https://budget4me34.ru/>

Показатели проекта в 2019-2020 гг.



Общая стоимость проектов в 2019 г.:
114.421 млн рублей



- Бюджет субъекта РФ
- Муниципалитеты
- Граждане
- Бизнес



ЛУЧШИЕ ПРАКТИКИ - 2019



- ❖ Обеспечение широкого участия граждан в процедурах инициативного бюджетирования
- ❖ Организация сопровождения процесса инициативного бюджетирования
- ❖ Старт программы инициативного бюджетирования в субъекте Российской Федерации
- ❖ Внедрение инициативного бюджетирования на территории городских округов
- ❖ Международное сотрудничество в сфере инициативного бюджетирования
- ❖ Образовательная практика инициативного бюджетирования
- ❖ Лучшая муниципальная практика
- ❖ Лучшая практика поддержки развития инициативного бюджетирования на муниципальном уровне
- ❖ Организация и внедрение системы управления практикой инициативного бюджетирования через интернет
- ❖ Комплексный подход к развитию инициативного бюджетирования
- ❖ Организация информационной поддержки развития инициативного бюджетирования
- ❖ Цифровые инновации в сфере инициативного бюджетирования

СПАСИБО ЗА ВНИМАНИЕ!

SHAPOVALOVA@NIFI.RU