

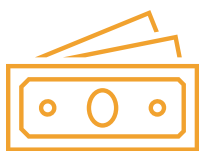
ДОХОДЫ, БЕДНОСТЬ И ЗАНЯТОСТЬ В ЭПОХУ COVID-19: АНТИ-И ПОСТКРИЗИСНАЯ ПОЛИТИКА СОЦИАЛЬНОЙ ЗАЩИТЫ

Олеся Феоктистова, руководитель Центра финансов социальной сферы,
НИФИ Минфина России

«Облачный» семинар по вопросам мер социальной поддержки в борьбе с пандемией новой коронавирусной инфекции

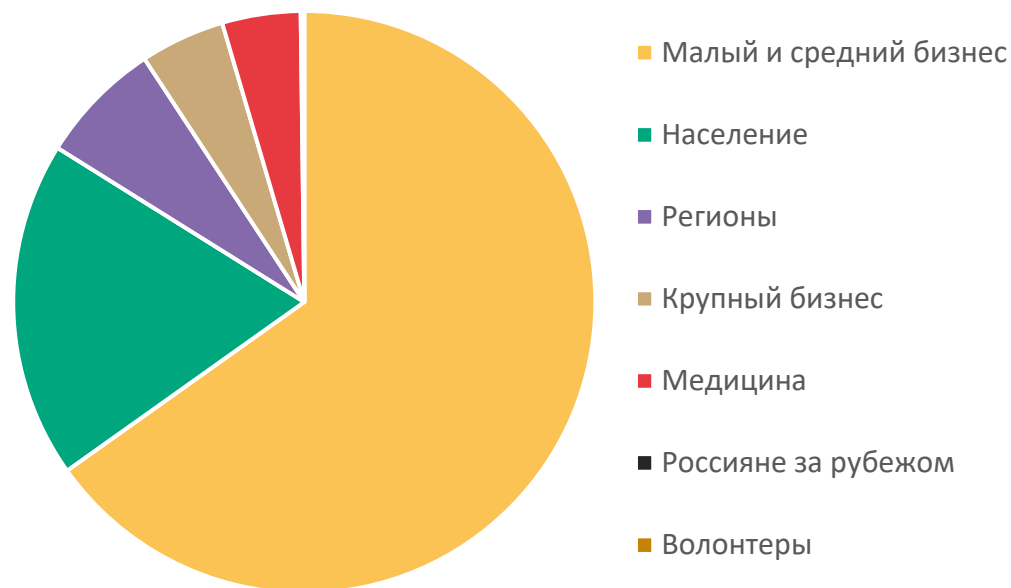
05 июня 2020 г.

COVID-19 и антикризисный экономический пакет в России

 **2,6%** ₽3 трлн **ВВП**

**ПРАВИТЕЛЬСТВЕННЫЙ
ПАКЕТ МЕР ПОДДЕРЖКИ
БИЗНЕСА И ГРАЖДАН**

Кого поддержали?



Источник: Минэкономразвития России, РБК, The Bell.

Антикризисные меры социальной поддержки: акцент на семьях с детьми

ФФФ – федеральный бюджет; РРР – внебюджетные фонды; РРР – региональные бюджеты

Социальная помощь

- Новое ежемесячное пособие 5500 на детей 3-7 лет с 01.01.2020
 - **105 млрд**
 - **31,5 млрд**
- Новое единовременное пособие 10000 на ребенка 3-15 лет
 - **197,2 млрд**
- Новое ежемесячное пособие в апреле-июне 5000 на ребенка до 3 лет
 - **72 млрд** (оценка НИФИ)
- Новый минимальный размер 6751 пособия по уходу за ребенком незастрахованным
 - **14 млрд** (оценка НИФИ)

Социальное страхование

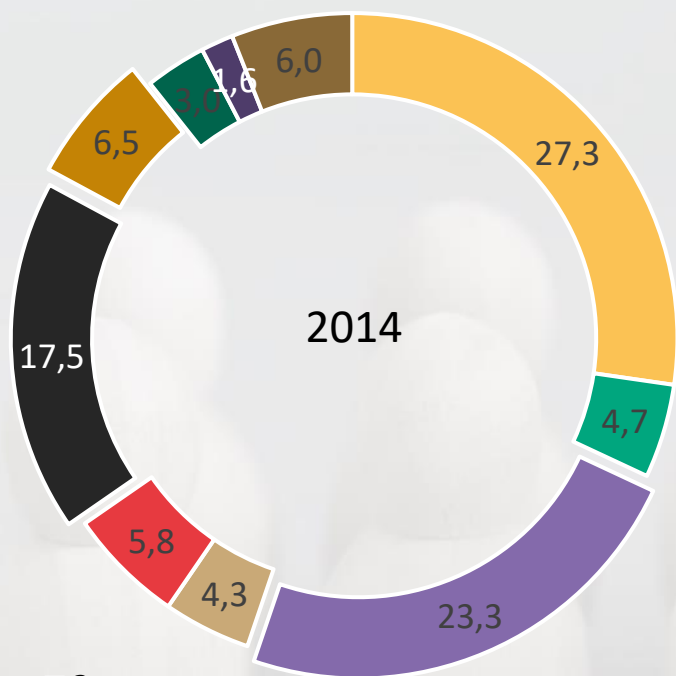
- Новый минимальный размер оплачиваемого больничного
 - **до 100 млрд** (оценка НИФИ)
- Оплачиваемый больничный для работающих в возрасте 65+ для самоизоляции
 - **32 млрд** (оценка НИФИ)
- Новый минимальный размер 6751 пособия по уходу за ребенком до 1,5 лет

Рынок труда

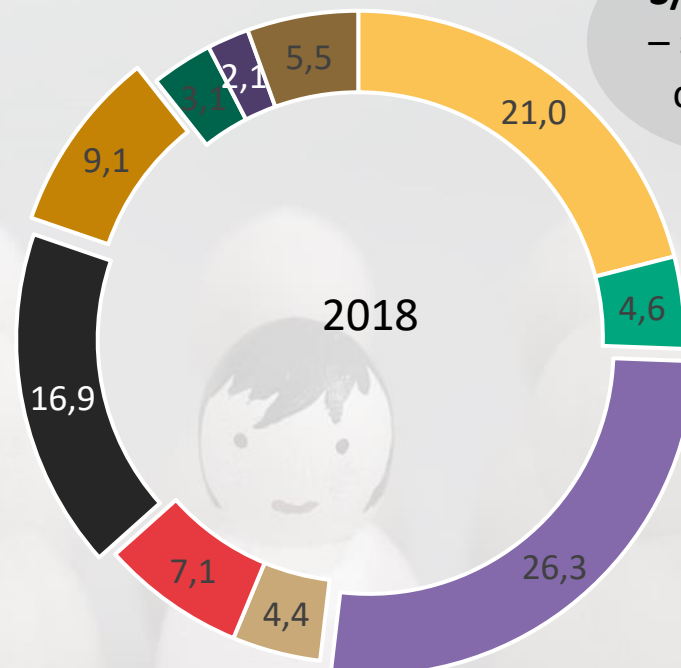
- Субсидии малому и среднему бизнесу на зарплату 1 МРОТ на работника в месяц
 - **46 млрд**
- Дополнительная выплата к пособию по безработице на каждого ребенка в возрасте 16- по 3000 в месяц
 - **2 млрд**
- Пособие по безработице, в том числе новый минимальный размер пособия 4500
 - **140-210 млрд** (оценка НИФИ)

Источник: НИФИ, Правительство России

Расходы регионов на поддержку семей с детьми, %



- За заслуги
- Поддержка семьи, детей
- Поддержка инвалидов
- Поддержка малоимущих семей с детьми
- Поддержка пожилых



- За особые условия труда
- Компенсации ущерба
- Поддержка малоимущих, кроме семей с детьми
- Поддержка занятости
- Иное

3/5 бедных – это семьи с детьми

Источник: НИФИ

Эффективность МСП в сокращении глубины бедности

Сколько копеек из каждого 1 рубля социальных выплат идет на сокращение дефицита дохода получателей:

- всех МСП – 15 коп.
- МСП федеральным категориям льготников – 7 коп.
- МСП региональным категориям льготников – 6 коп.
- всех МСП с проверкой доходов – 23 коп.
- **ЕДВ при рождении третьего и последующих детей – 50 коп.**
- **ЕДВ при рождении первого, второго ребенка – 40 коп.**
- жилищной субсидии – 16 коп.
- **пособия на ребенка – 51 коп.**
- **пособия в связи с потерей работы – 40 коп.**
- региональной социальной доплаты к пенсии – 4 коп.
- федеральной социальной доплаты к пенсии – 17 коп.

*Кризис позволил **повысить эффективность адресной поддержки**: новое пособие бедным семьям с детьми можно **назначать с учетом «критериев нуждаемости»**, а размер выплаты с 2021 года будет **дифференцирован по глубине бедности***

Источник: НИФИ

Антикризисные правительственные меры: доступность без барьеров в условиях ограничений

НАСЕЛЕНИЕ



Разрешена онлайн-торговля безрецептурными лекарствами



Работающие пенсионеры 65+ дистанционно получают больничный для самоизоляции



Дистанционная экспертиза инвалидности



Социальные пособия и льготы автоматически продлеваются на полгода



Новые меры соцподдержки оформляются дистанционно, а материнский капитал – без заявления



Каникулы по кредитам и ипотеке при снижении доходов на 1/3 оформляются без подтверждающих документов

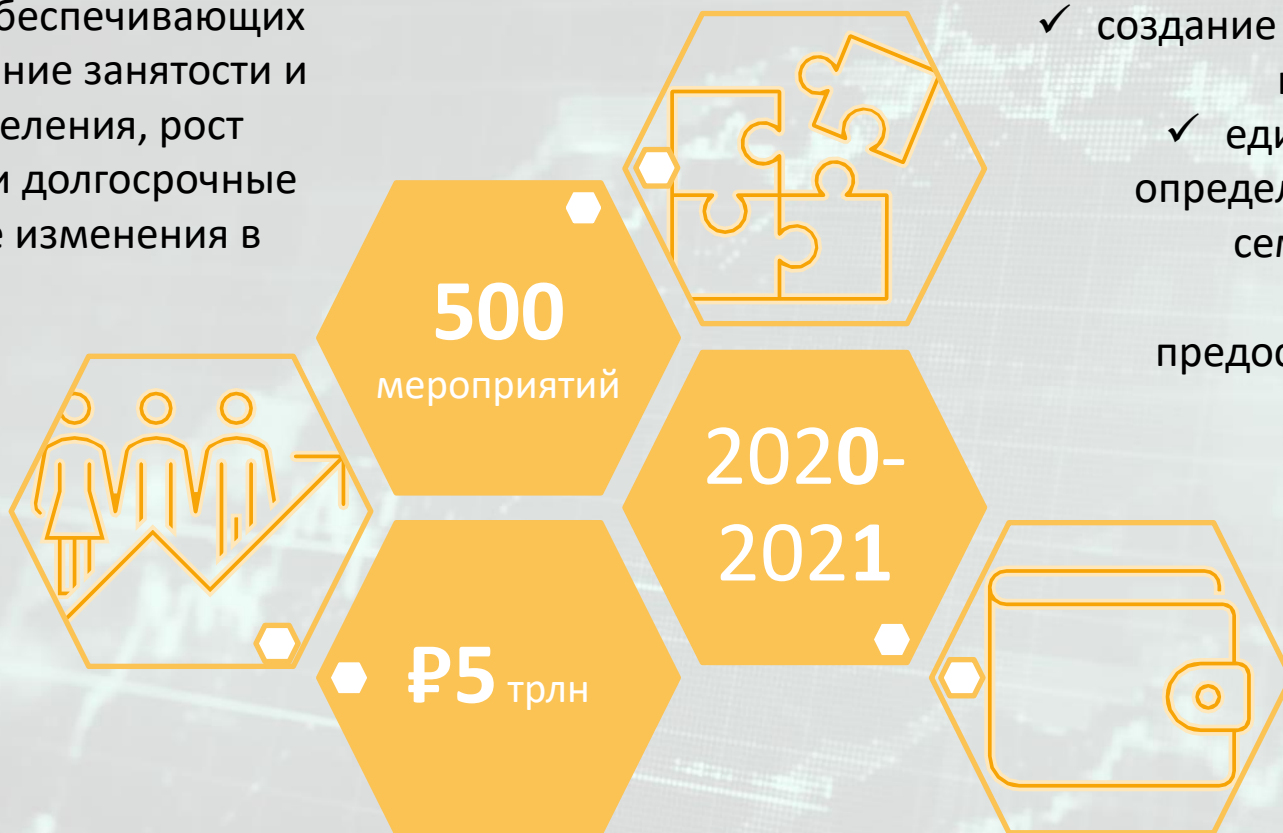


Дистанционная постановка на биржу труда

Источник: Правительство России

Антикризисные меры: глядя вперед

Общенациональный план действий, обеспечивающих восстановление занятости и доходов населения, рост экономики и долгосрочные структурные изменения в экономике



- ✓ создание «социального казначейства»
- ✓ единый подход к определению состава семьи и перечня доходов для предоставления мер

Источник: Президент России, РБК

СОЦИАЛЬНЫЙ КОНТРАКТ – КЛЮЧЕВОЙ МЕХАНИЗМ БОРЬБЫ С БЕДНОСТЬЮ

- ✓ Социальный контракт имеет **большой потенциал** на территориях, где есть рынок труда и возможности трудоустройства
- ✓ **Особое внимание**, поэтому, предстоит уделить депрессивным населенным пунктам - **малые города** до 50 тысяч человек и **сельские населенные пункты** 200–1000 человек:
 - отсутствие возможности трудоустройства, в том числе смены работы с повышением заработной платы;
 - отсутствие возможности подбора дополнительной к основной занятости, в том числе из-за графика работы в сельских хозяйствах и отсутствия рабочих мест (например, бюджетные места все заняты);
 - слабые возможности для реализации самозанятости (переполненность или отсутствие рынка сбыта продукции или оказания услуг населению);
 - очень низкие зарплаты в секторе сельского хозяйства (10–13 тыс. руб. при полной занятости).

ОЦЕНКА ПОТЕНЦИАЛЬНОЙ ЧИСЛЕННОСТИ ПОЛУЧАТЕЛЕЙ ГСП СК ДОЛЖНА УЧИТЫВАТЬ, ЧТО ЧАСТЬ МАЛОИМУЩИХ ОСОЗНАННО ОТКАЗЫВАЮТСЯ ОТ ПОЛУЧЕНИЯ СОЦИАЛЬНОГО КОНТРАКТА

- ✓ Одна из причин отказа - нежелание или невозможность «показать» свои реальные доходы. Один из вариантов решения – для назначения ГСП СК вменение работающему с такими доходами условного дохода
- ✓ Причиной отказа от ГСП СК может быть отсутствие опыта и необходимых навыков в ведении собственного дела
- ✓ Встречные обязательства по трудоустройству ГМП СК вступают в противоречие с условиями получения некоторых других социальных выплат

ПОЛУЧАТЕЛИ ГСП СК С РАБОТАЮЩИМИ БЕДНЫМИ СОЗДАЮТ РИСК ДЛЯ ДОСТИЖЕНИЯ ЦЕЛЕВЫХ ПОКАЗАТЕЛЕЙ ПО ВЫХОДУ НА САМООБЕСПЕЧЕНИЕ

- ✓ Основные категории работающих бедных – это
 - 1) работники бюджетной сферы социальных услуг с иждивенческой нагрузкой
 - 2) низкоквалифицированные низкооплачиваемые работники
- ✓ Выходу на самообеспечение семей таких работников препятствует отсутствие на локальном рынке труда позиций с уровнем оплаты, обеспечивающим совокупный доход семьи (без учета пособия ГСП СК) выше прожиточного минимума семьи