



НИФИ

НАУЧНО-ИССЛЕДОВАТЕЛЬСКИЙ ФИНАНСОВЫЙ ИНСТИТУТ
МИНИСТЕРСТВА ФИНАНСОВ РОССИЙСКОЙ ФЕДЕРАЦИИ

АНАЛИЗ РАЗВИТИЯ ОТРАСЛИ МОРСКОЕ РЫБОЛОВСТВО И СМЕЖНЫХ ОТРАСЛЕЙ (2018-2021 ГГ.)

МЕТОДОЛОГИЯ

- 4 года – период исследований ;
- 12 регионов исследования ;
- 3 ОКВЭД ;
- 5 экономических показателей ;
- 4 финансовых показателя

Источники данных:

Росстат, ФНС, ФТС, Росрыболовство,
Fira (официальная отчетность предприятий),
ФАО.



ГОДЫ	2018-2021		2019-2021
Регионы исследования	ОКВЭД		
	Рыболовство морское	Переработка и консервирование рыбы, ракообразных и моллюсков	Судостроение
Камчатский край	✓	✓	
Мурманская область	✓	✓	
Приморский край	✓	✓	✓
Хабаровский край	✓	✓	✓
Архангельская область	✓		
Сахалинская область	✓	✓	
Республика Карелия	✓	✓	✓
Магаданская область	✓		
Ленинградская область			✓
г. Санкт-Петербург			✓
Нижегородская область			✓
Калининградская область			✓

ГОДЫ	2018-2021 (2019-2021)	
ОКВЭД	Показатели (округлены до целой части)	
	Экономические	Финансовые
Рыболовство морское	1. Инвестиции в основной капитал	1. Оборотные активы
Переработка и консервирование рыбы, ракообразных и моллюсков	2. Отгружено товаров	2. Внеоборотные активы
	3. Налоговые отчисления	3. Капитал и резервы
Судостроение	4. Фонд оплаты труда	4. Выручка (нетто) от продажи товаров, продукции, работ, услуг
	5. Численность занятых	



НИФИ

НАУЧНО-ИССЛЕДОВАТЕЛЬСКИЙ ФИНАНСОВЫЙ ИНСТИТУТ
МИНИСТЕРСТВА ФИНАНСОВ РОССИЙСКОЙ ФЕДЕРАЦИИ

АНАЛИЗ РАЗВИТИЯ ОТРАСЛИ МОРСКОЕ
РЫБОЛОВСТВО И СМЕЖНЫХ ОТРАСЛЕЙ
(2018-2021 ГГ.)

ВЫВОДЫ

РЫБОЛОВСТВО МОРСКОЕ

Инвестиции в основной капитал

- ✓ Объем инвестиций по виду деятельности «рыболовство морское» за период с 2018-2021 гг. составил **137** млрд. руб., что в **3,6** раз выше, чем за период 2014-2017 гг.
- ✓ В 2021 г. объем инвестиций составил 45,8 млрд. руб., что составляет **224%** от уровня 2018 г. (год к году). Для сравнения - рост показателя в целом по российской экономике в 2021 г. к 2018 г. составил 129%.
- ✓ Наибольший объем инвестиций в 2018-2021 гг. приходится на Камчатский край (**47,6** млрд. руб.), Мурманскую область (**25,2** млрд. руб.) и Приморский край (**24,2** млрд. руб.)

Отгружено товаров

- ✓ Объем отгруженных товаров составил **1 106** млрд. руб., рост - **158%** (2021 к 2018 г.). Более **70%** объема приходится на Мурманскую область (**325** млрд. руб.), Камчатский край (**285** млрд. руб.), и Приморский край (**196** млрд. руб.). Для сравнения - рост показателя в целом по российской экономике 131%

Налоговые отчисления

- ✓ Объем налоговых отчислений составил **124** млрд. руб., рост - **165%** (2021 к 2018 г.). Более **75%** объема отчислений приходится на Мурманскую область (**39** млрд. руб.), Камчатский край (**35** млрд. руб.), и Сахалинскую область (**19,6** млрд. руб.).
- ✓ Наибольший рост показателя наблюдался в Камчатском крае и Мурманской области (в **2** раза). Снижение налоговых отчислений произошло в Архангельской области и в Хабаровском крае.
- ✓ Для сравнения - рост показателя в целом по российской экономике 129%

Фонд оплаты труда

- ✓ Фонд оплаты труда вырос во всех регионах и составил **56** млрд. руб., **137%** (2021 к 2018 г.) около **60%** приходится на Камчатский край (**16,5** млрд. руб.), Приморский край (**11,7** млрд. руб.) и Мурманскую область (**9,9** млрд. руб.)

Численность занятых

- ✓ Совокупная численность занятых по выборке за период 2018-2021 гг. находилась на уровне **28** тыс. чел. с прогнозом роста по мере ввода в эксплуатацию новых судов



НИФИ

НАУЧНО-ИССЛЕДОВАТЕЛЬСКИЙ ФИНАНСОВЫЙ ИНСТИТУТ
МИНИСТЕРСТВА ФИНАНСОВ РОССИЙСКОЙ ФЕДЕРАЦИИ

АНАЛИЗ РАЗВИТИЯ ОТРАСЛИ МОРСКОЕ
РЫБОЛОВСТВО И СМЕЖНЫХ ОТРАСЛЕЙ
(2018-2021 ГГ.)

ВЫВОДЫ

ПЕРЕРАБОТКА И КОНСЕРВИРОВАНИЕ РЫБЫ, РАКООБРАЗНЫХ И МОЛЮСКОВ

Инвестиции в основной капитал

- ✓ Объем инвестиций составил **32,5** млрд. руб., рост - **118%** (2021 к 2018 г.). Для сравнения - рост показателя в целом по экономике страны 129%.
- ✓ Наибольший рост показателя наблюдался в Мурманской области (в **3,6** раз), Камчатском крае (в **1,4** раза), Приморском крае (в **1,2** раза).
- ✓ Незначительное снижение показателя произошло в Сахалинской области и Хабаровском крае

Отгружено товаров

- ✓ Объем отгруженных товаров составил **222** млрд. руб., рост - **190%** (2021 к 2018 г.). Для сравнения - рост показателя в целом по экономике страны 131%
- ✓ Более **85%** объема приходится на Сахалинскую область (**96** млрд. руб.), Камчатский край (**60** млрд. руб.) и Приморский край (**33** млрд. руб.).
- ✓ Наибольший рост показателя отмечен в Республике Карелии, Мурманской области, Сахалинской области

Налоговые отчисления

- ✓ Объем налоговых отчислений (налог на прибыль и НДС) составил **3,6** млрд. руб., рост - **130%** (2021 к 2018 г.). Рост показателя по экономике страны - 129%
- ✓ Свыше **90%** отчислений приходится на Камчатский край (**1,9** млрд. руб.), Мурманскую область (**0,8** млрд. руб.), и Приморский край (**0,7** млрд. руб.)

Фонд оплаты труда

- ✓ Фонд оплаты труда вырос во всех регионах и составил **19,5** млрд. руб., (**170%** к 2018 г.)
- ✓ Около **90%** приходится на Камчатский край (**14** млрд. руб.), Сахалинскую область (**2,8** млрд. руб.) и Приморский край (**1,8** млрд. руб.)

Численность занятых

- ✓ Численность занятых в рыбопереработке выросла во всех регионах в среднем в **1,4** раза. Снижение численности занятых в рыбопереработке Хабаровского края связана с сокращением объемов добычи



НИФИ

НАУЧНО-ИССЛЕДОВАТЕЛЬСКИЙ ФИНАНСОВЫЙ ИНСТИТУТ
МИНИСТЕРСТВА ФИНАНСОВ РОССИЙСКОЙ ФЕДЕРАЦИИ

АНАЛИЗ РАЗВИТИЯ ОТРАСЛИ МОРСКОЕ РЫБОЛОВСТВО И СМЕЖНЫХ ОТРАСЛЕЙ (2018-2021 ГГ.)

ВЫВОДЫ

СУДОСТРОЕНИЕ

Инвестиции в основной капитал

- ✓ Объем инвестиций составил **171** млрд. руб., рост - **193%** (2021 к 2018), по экономике страны - рост 129%.
- ✓ Наибольший рост показателя отмечен в Нижегородской области (в **12** раз) благодаря контрактам на постройку **11** краболовов; Республике Карелия (в **7,7** раза), контракты на **7** краболовов и **2** рыбопромысловых судна; Хабаровском крае (в **7,7** раз) контракты по **2** краболовным судам; г. Санкт-Петербурге (в **3** раза), контракты на строительство **30** крупно- и среднетоннажных рыбопромысловых судов, а также **2** краболовов.
- ✓ На судостроительных заводах в Ленинградской и Калининградской областях ведется строительство порядка **14** рыбопромысловых судов, отмечен рост инвестиций

Отгружено товаров

- ✓ Объем отгруженных товаров составил **331** млрд. руб., рост - **243%**. По экономике страны - рост 131%. Регионы выборки показывают разнонаправленную динамику по отгрузке из-за ограничений, связанных с пандемией, также сроки строительства большинства судов увеличиваются, в связи с чем у 4 из 7 регионов наблюдается снижение отгрузки за 2021 год, но в то же время остальные 3 региона показывают рост показателя.
- ✓ Увеличение показателей отгрузки произойдет с вводом в строй новых судов

Налоговые отчисления

- ✓ Объем налоговых отчислений составил **21,2** млрд. руб., рост - **74%**. По экономике страны - рост 129%, наибольшая доля приходится на г. Санкт-Петербург (**20** млрд. руб.), Хабаровский край (**4,5** млрд. руб.), Ленинградскую область (**4,1** млрд. руб.)

Фонд оплаты труда

- ✓ Фонд оплаты труда вырос в 5 из 7 регионов и составил **9,6** млрд. руб., (**111%** к 2018 г.)
- ✓ Около **84%** приходится на Приморский край, Ленинградскую и Нижегородскую области

Численность занятых

- ✓ Численность занятых выросла в 4 из 7 регионах, большая часть работников сосредоточена в г. Санкт-Петербурге и Приморском крае



НИФИ

НАУЧНО-ИССЛЕДОВАТЕЛЬСКИЙ ФИНАНСОВЫЙ ИНСТИТУТ
МИНИСТЕРСТВА ФИНАНСОВ РОССИЙСКОЙ ФЕДЕРАЦИИ

РЫБОЛОВСТВО МОРСКОЕ – РЕГИОНЫ ИССЛЕДОВАНИЯ

→ Рост ← Коррекция* ← Снижение**

Инвестиции в основной капитал, млрд. руб.

Отгружено товаров, млрд. руб.

Налоговые отчисления, млрд. руб.

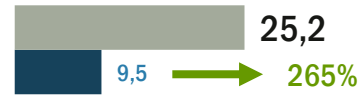
Фонд оплаты труда, млрд. руб.

Численность занятых, чел.

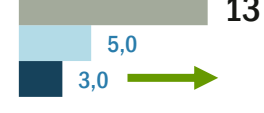
Камчатский край



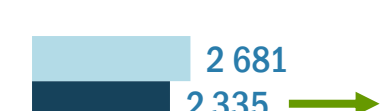
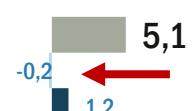
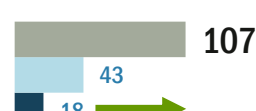

Мурманская область



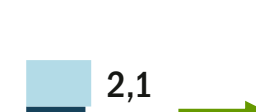
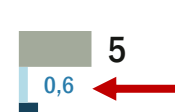
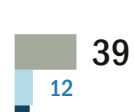
Приморский край



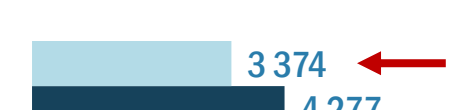
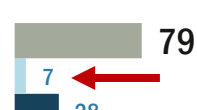
Хабаровский край



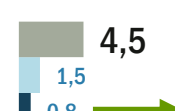
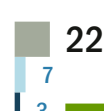
Архангельская область



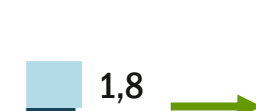
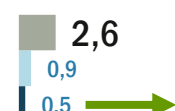
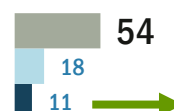
Сахалинская область



Республика Карелия



Магаданская область



■ 2018-2021 ■ 2014-2017

■ 2018-2021 ■ 2021 ■ 2018

■ 2018-2021 ■ 2021 ■ 2018

■ 2021 ■ 2018

■ 2021 ■ 2018

* снижение менее 5% ** снижение более 5%




НИФИ

НАУЧНО-ИССЛЕДОВАТЕЛЬСКИЙ ФИНАНСОВЫЙ ИНСТИТУТ
МИНИСТЕРСТВА ФИНАНСОВ РОССИЙСКОЙ ФЕДЕРАЦИИ

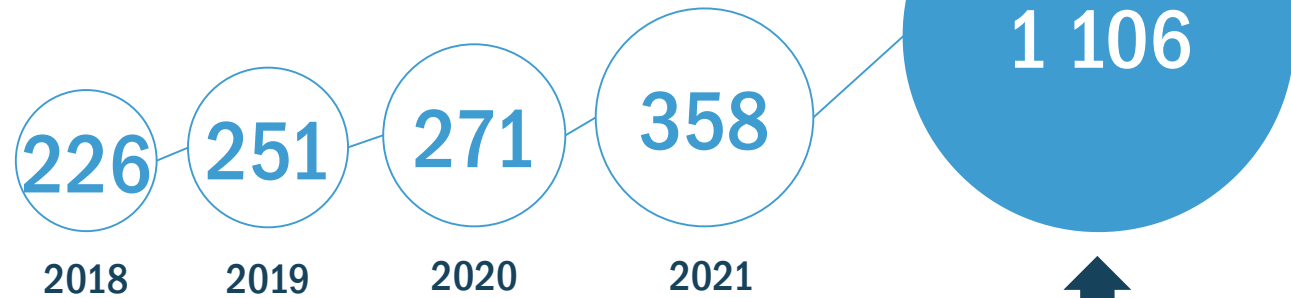
РЫБОЛОВСТВО МОРСКОЕ – СВОД ПО РЕГИОНАМ ИССЛЕДОВАНИЯ

Инвестиции в основной капитал, млрд. руб.*



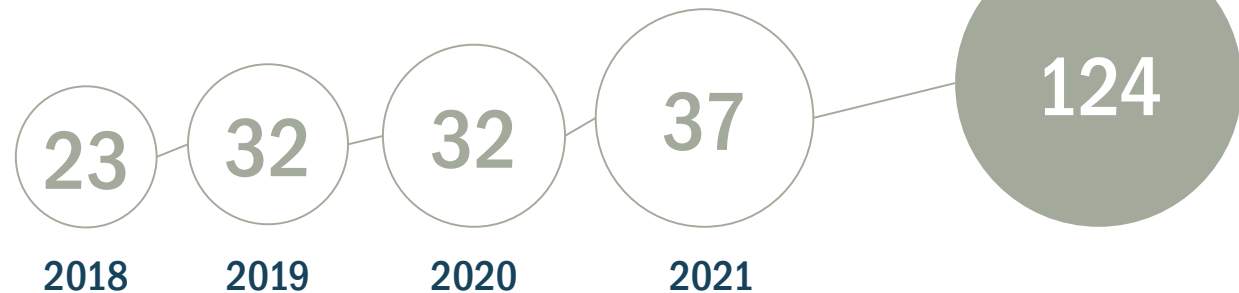
224% 2021 к 2018 г.**
(129% по российской экономике)***

Отгружено товаров, млрд. руб.



158% 2021 к 2018 г.**
(131% по российской экономике)***

Налоговые отчисления, млрд. руб.




161% 2021 к 2018 г.**
(129% по российской экономике)***

Фонд оплаты труда, млрд. руб.



136% 2021 к 2018 г.**
(127% по российской экономике)***

Численность занятых, тыс. чел.



99,2% 2021 к 2018 г.**
(97% по российской экономике)***

** рост показателя по отрасли рыболовство морское, 2021/2018, %

*** рост показателя в среднем по всем отраслям РФ, 2021/2018, %

*Значения округлены до целой части

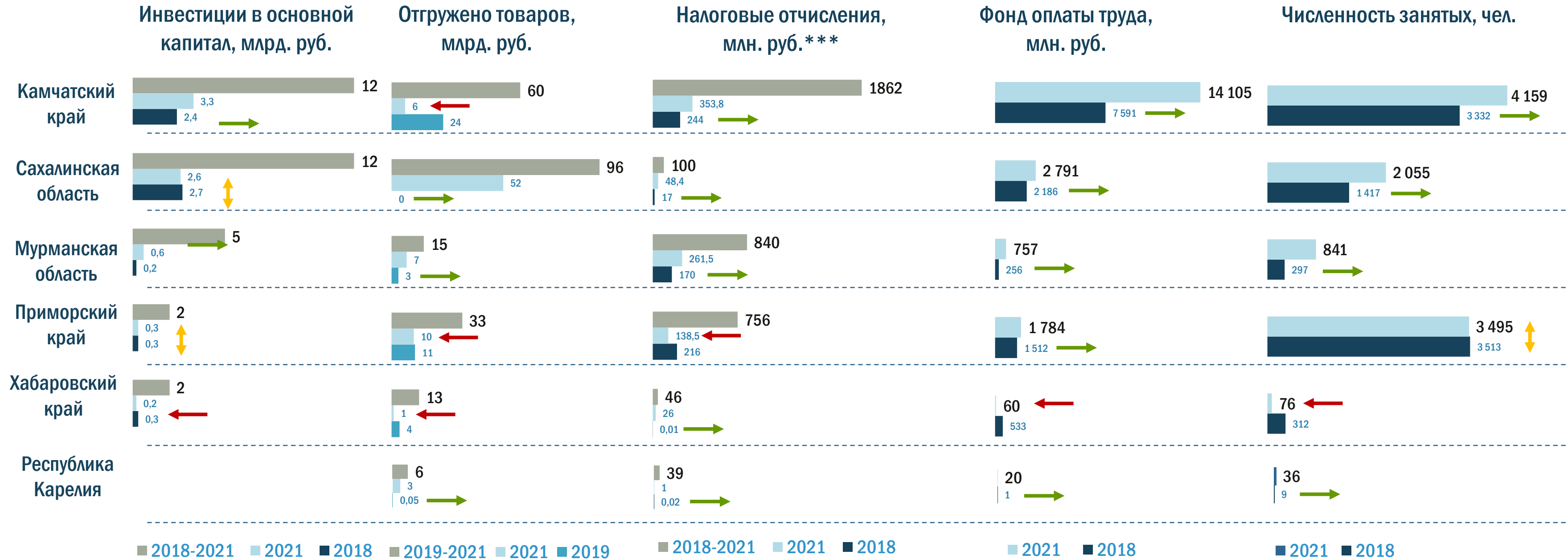


НИФИ

НАУЧНО-ИССЛЕДОВАТЕЛЬСКИЙ ФИНАНСОВЫЙ ИНСТИТУТ
МИНИСТЕРСТВА ФИНАНСОВ РОССИЙСКОЙ ФЕДЕРАЦИИ

ПЕРЕРАБОТКА И КОНСЕРВИРОВАНИЕ РЫБЫ, РАКООБРАЗНЫХ И МОЛЮСКОВ – РЕГИОНЫ ИССЛЕДОВАНИЯ

→ Рост ← Коррекция* ← Снижение**



*** включают в себя данные только по НДС и налогу на прибыль организаций

Примечание: нет данных по инвестициям в основной капитал Республики Карелия

* снижение менее 5% ** снижение более 5%

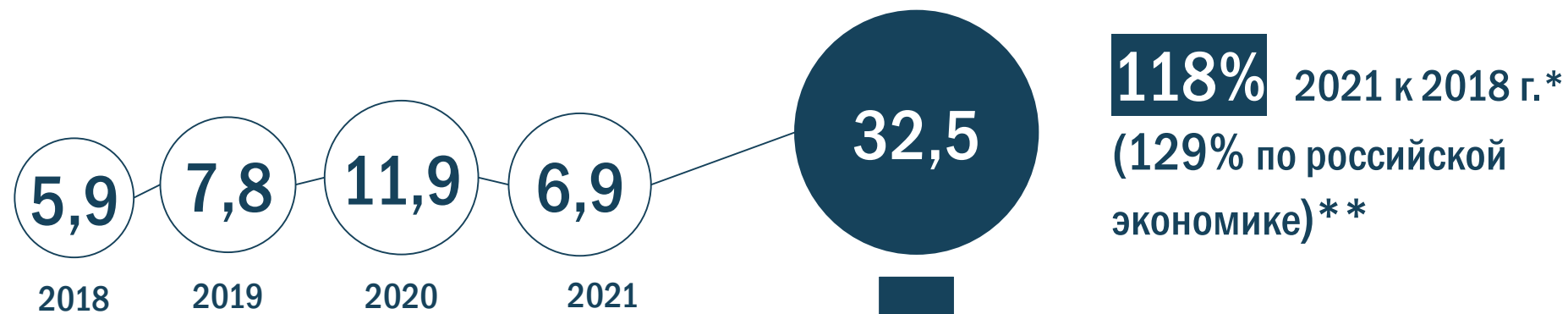


НИФИ

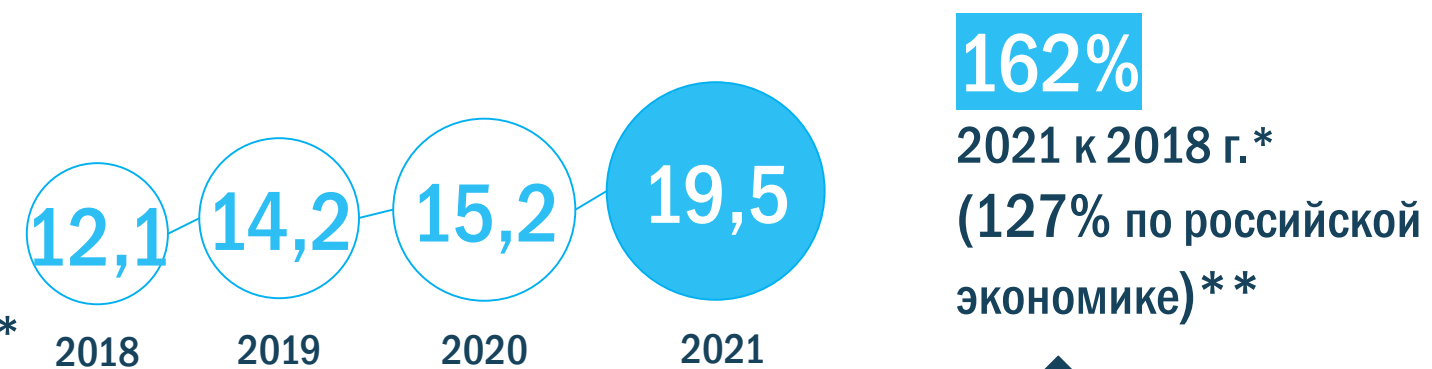
НАУЧНО-ИССЛЕДОВАТЕЛЬСКИЙ ФИНАНСОВЫЙ ИНСТИТУТ
МИНИСТЕРСТВА ФИНАНСОВ РОССИЙСКОЙ ФЕДЕРАЦИИ

ПЕРЕРАБОТКА И КОНСЕРВИРОВАНИЕ РЫБЫ, РАКООБРАЗНЫХ И МОЛЛЮСКОВ – СВОД ПО РЕГИОНАМ ИССЛЕДОВАНИЯ


Инвестиции в основной капитал, млрд. руб.



Фонд оплаты труда, млрд. руб.




Отгружено товаров, млрд. руб.



Численность занятых, тыс. чел.



Налоговые отчисления, млрд. руб.



* рост показателя по отрасли переработка и консервирование рыбы, ракообразных и моллюсков, 2021/2018 (2021/2019), %

** рост показателя в среднем по всем отраслям РФ, 2021/2018, %

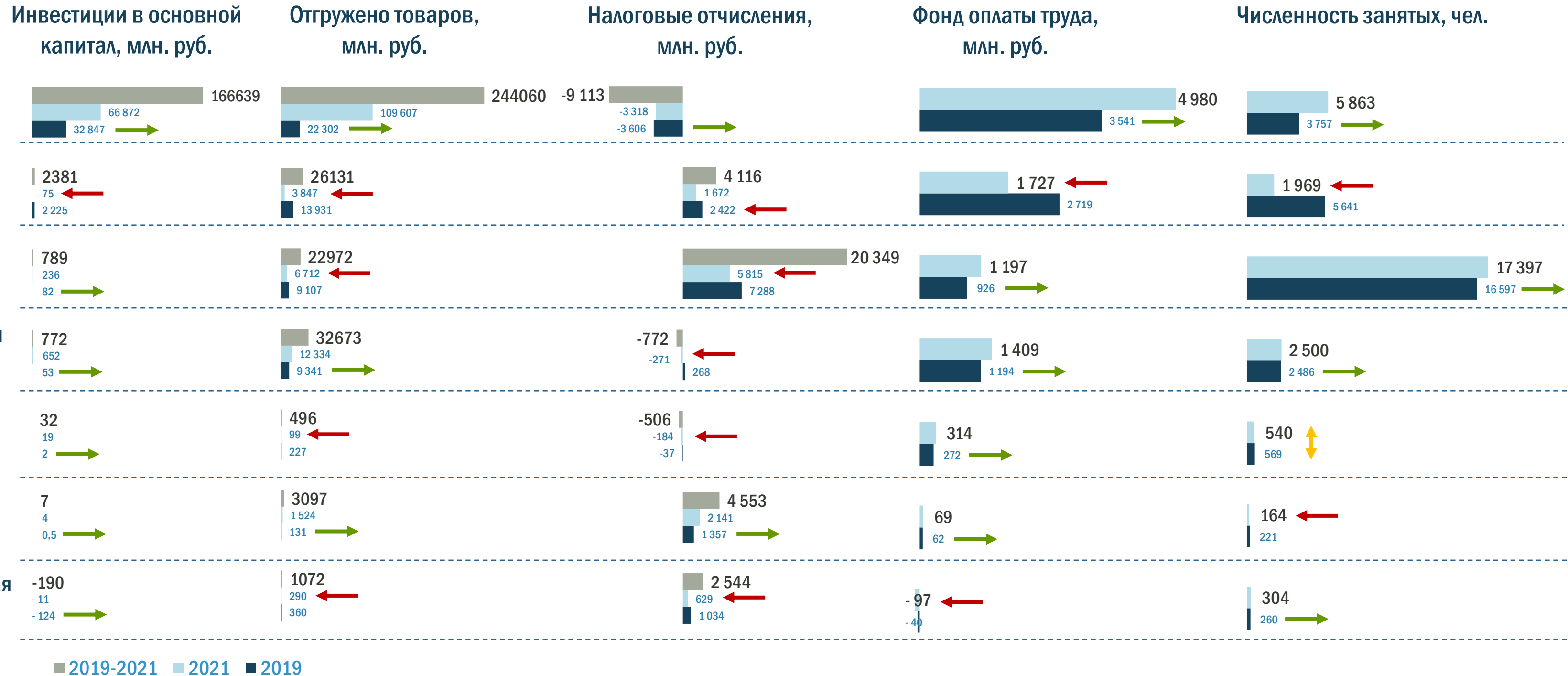


НИФИ

НАУЧНО-ИССЛЕДОВАТЕЛЬСКИЙ ФИНАНСОВЫЙ ИНСТИТУТ
МИНИСТЕРСТВА ФИНАНСОВ РОССИЙСКОЙ ФЕДЕРАЦИИ

СУДОСТРОЕНИЕ – РЕГИОНЫ ИССЛЕДОВАНИЯ

→ Рост ← Коррекция* ← Снижение**



*снижение менее 5% ** снижение более 5%

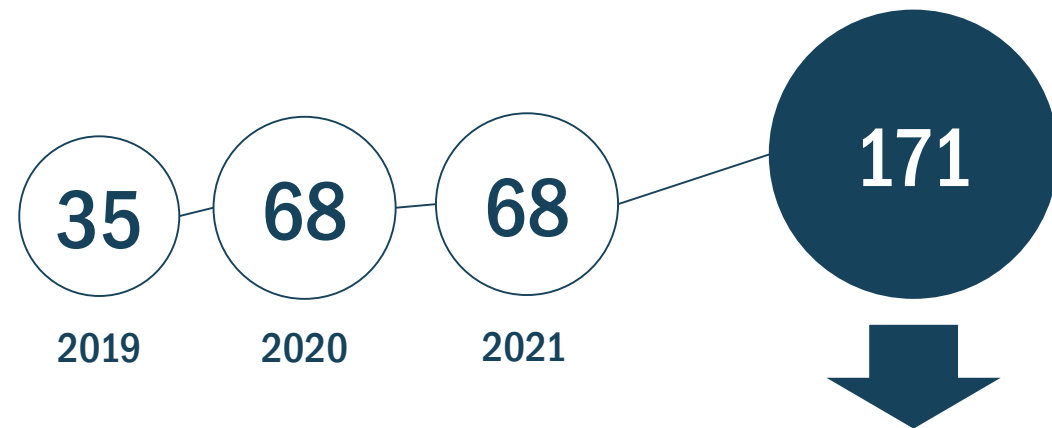


НИФИ

НАУЧНО-ИССЛЕДОВАТЕЛЬСКИЙ ФИНАНСОВЫЙ ИНСТИТУТ
МИНИСТЕРСТВА ФИНАНСОВ РОССИЙСКОЙ ФЕДЕРАЦИИ

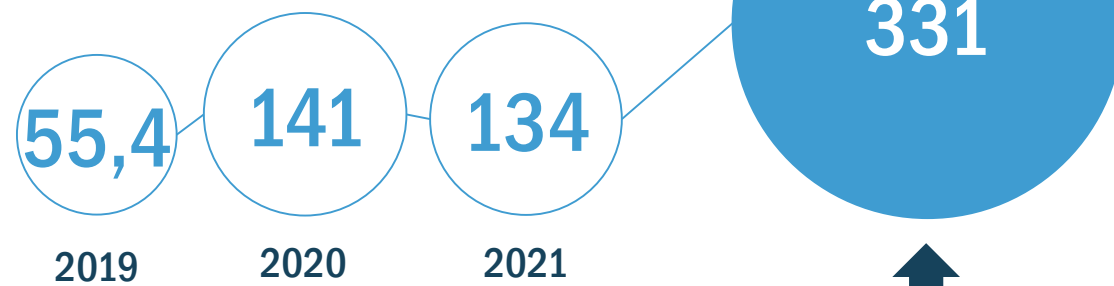
СУДОСТРОЕНИЕ – СВОД ПО РЕГИОНАМ ИССЛЕДОВАНИЯ

Инвестиции в основной капитал, млрд. руб.




193% 2021 к 2019 г.*
(129% по российской экономике)**

Отгружено товаров, млрд. руб.



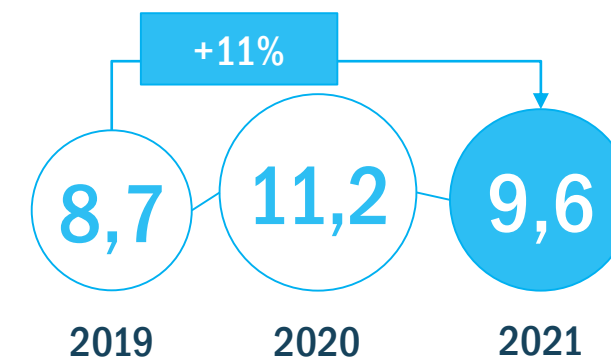
243% 2021 к 2019 г.*
(131% по российской экономике)**

Налоговые отчисления, млрд. руб.



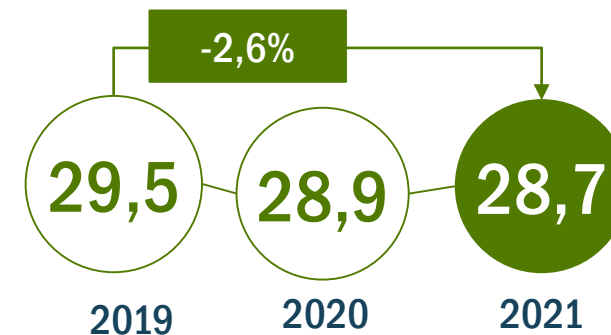
74% 2021 к 2019 г.*
(129% по российской экономике)**

Фонд оплаты труда, млрд. руб.



111% 2021 к 2019 г.*
(127% по российской экономике)**

Численность занятых, тыс. чел.



97,3% 2021 к 2019 г.*
(97% по российской экономике)**

* рост показателя по отрасли судостроение, 2021/2019, %

** рост показателя в среднем по всем отраслям РФ, 2021/2018, %



НИФИ

НАУЧНО-ИССЛЕДОВАТЕЛЬСКИЙ ФИНАНСОВЫЙ ИНСТИТУТ
МИНИСТЕРСТВА ФИНАНСОВ РОССИЙСКОЙ ФЕДЕРАЦИИ

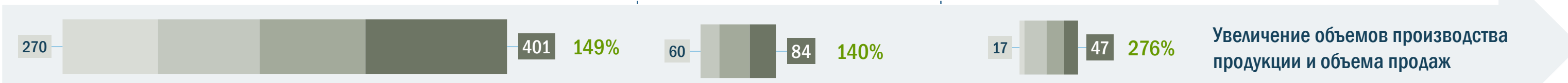
ФИНАНСОВЫЕ ПОКАЗАТЕЛИ – СВОД ПО РЕГИОНАМ ИССЛЕДОВАНИЯ

РЫБОЛОВСТВО МОРСКОЕ

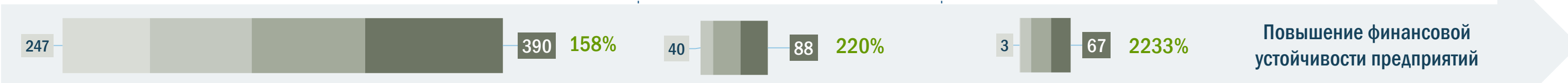
ПЕРЕРАБОТКА И КОНСЕРВИРОВАНИЕ РЫБЫ, РАКООБРАЗНЫХ И МОЛЮСКОВ

СУДОСТРОЕНИЕ

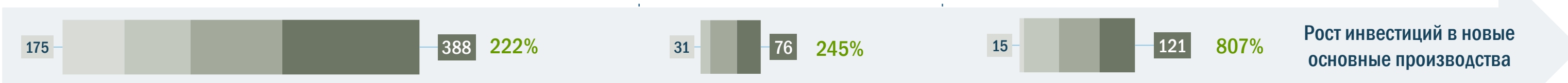
Выручка (нетто),
млрд. руб.



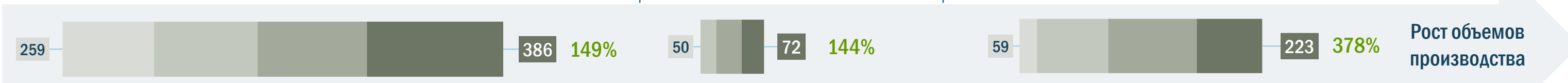
Капитал и
резервы,
млрд. руб.



Внеоборотные
активы, млрд.
руб.



Оборотные
активы, млрд.
руб.



■ 2018 ■ 2019 ■ 2020 ■ 2021

■ 2019 ■ 2020 ■ 2021

■ 2018 ■ 2019 ■ 2020 ■ 2021