



НИФИ

НАУЧНО-ИССЛЕДОВАТЕЛЬСКИЙ ФИНАНСОВЫЙ ИНСТИТУТ
МИНИСТЕРСТВА ФИНАНСОВ РОССИЙСКОЙ ФЕДЕРАЦИИ

АНАЛИЗ РАЗВИТИЯ ОТРАСЛИ МОРСКОЕ РЫБОЛОВСТВО И СМЕЖНЫХ ОТРАСЛЕЙ (2018-2021 ГГ.)

МЕТОДОЛОГИЯ

- 4 года – период исследований ;
- 12 регионов исследования ;
- 3 ОКВЭД ;
- 5 экономических показателей ;
- 4 финансовых показателя

Источники данных:

Росстат, ФНС, ФТС, Росрыболовство,
Fira (официальная отчетность предприятий),
ФАО.



ГОДЫ	2018-2021		2019-2021
Регионы исследования	ОКВЭД		
	Рыболовство морское	Переработка и консервирование рыбы, ракообразных и моллюсков	Судостроение
Камчатский край	✓	✓	
Мурманская область	✓	✓	
Приморский край	✓	✓	✓
Хабаровский край	✓	✓	✓
Архангельская область	✓		
Сахалинская область	✓	✓	
Республика Карелия	✓	✓	✓
Магаданская область	✓		
Ленинградская область			✓
г. Санкт-Петербург			✓
Нижегородская область			✓
Калининградская область			✓

ГОДЫ	2018-2021 (2019-2021)	
ОКВЭД	Показатели (округлены до целой части)	
	Экономические	Финансовые
Рыболовство морское	1. Инвестиции в основной капитал	1. Оборотные активы
Переработка и консервирование рыбы, ракообразных и моллюсков	2. Отгружено товаров	2. Внеоборотные активы
	3. Налоговые отчисления	3. Капитал и резервы
Судостроение	4. Фонд оплаты труда	4. Выручка (нетто) от продажи товаров, продукции, работ, услуг
	5. Численность занятых	



НИФИ

НАУЧНО-ИССЛЕДОВАТЕЛЬСКИЙ ФИНАНСОВЫЙ ИНСТИТУТ
МИНИСТЕРСТВА ФИНАНСОВ РОССИЙСКОЙ ФЕДЕРАЦИИ

АНАЛИЗ РАЗВИТИЯ ОТРАСЛИ МОРСКОЕ
РЫБОЛОВСТВО И СМЕЖНЫХ ОТРАСЛЕЙ
(2018-2021 ГГ.)

ВЫВОДЫ

РЫБОЛОВСТВО МОРСКОЕ

Инвестиции в основной капитал

- ✓ Объем инвестиций по виду деятельности «рыболовство морское» за период с 2018-2021 гг. составил **137** млрд. руб., что в **3,6** раз выше, чем за период 2014-2017 гг.
- ✓ В 2021 г. объем инвестиций составил 45,8 млрд. руб., что составляет **224%** от уровня 2018 г. (год к году). Для сравнения - рост показателя в целом по российской экономике в 2021 г. к 2018 г. составил 129%.
- ✓ Наибольший объем инвестиций в 2018-2021 гг. приходится на Камчатский край (**47,6** млрд. руб.), Мурманскую область (**25,2** млрд. руб.) и Приморский край (**24,2** млрд. руб.)

Отгружено товаров

- ✓ Объем отгруженных товаров составил **1 106** млрд. руб., рост - **158%** (2021 к 2018 г.). Более **70%** объема приходится на Мурманскую область (**325** млрд. руб.), Камчатский край (**285** млрд. руб.), и Приморский край (**196** млрд. руб.). Для сравнения - рост показателя в целом по российской экономике 131%

Налоговые отчисления

- ✓ Объем налоговых отчислений составил **124** млрд. руб., рост - **165%** (2021 к 2018 г.). Более **75%** объема отчислений приходится на Мурманскую область (**39** млрд. руб.), Камчатский край (**35** млрд. руб.), и Сахалинскую область (**19,6** млрд. руб.).
- ✓ Наибольший рост показателя наблюдался в Камчатском крае и Мурманской области (в **2** раза). Снижение налоговых отчислений произошло в Архангельской области и в Хабаровском крае.
- ✓ Для сравнения - рост показателя в целом по российской экономике 129%

Фонд оплаты труда

- ✓ Фонд оплаты труда вырос во всех регионах и составил **56** млрд. руб., **137%** (2021 к 2018 г.) около **60%** приходится на Камчатский край (**16,5** млрд. руб.), Приморский край (**11,7** млрд. руб.) и Мурманскую область (**9,9** млрд. руб.)

Численность занятых

- ✓ Совокупная численность занятых по выборке за период 2018-2022 гг. находилась на уровне **28** тыс. чел. с прогнозом роста по мере ввода в эксплуатацию новых судов



НИФИ

НАУЧНО-ИССЛЕДОВАТЕЛЬСКИЙ ФИНАНСОВЫЙ ИНСТИТУТ
МИНИСТЕРСТВА ФИНАНСОВ РОССИЙСКОЙ ФЕДЕРАЦИИ

АНАЛИЗ РАЗВИТИЯ ОТРАСЛИ МОРСКОЕ
РЫБОЛОВСТВО И СМЕЖНЫХ ОТРАСЛЕЙ
(2018-2021 ГГ.)

ВЫВОДЫ

ПЕРЕРАБОТКА И КОНСЕРВИРОВАНИЕ РЫБЫ, РАКООБРАЗНЫХ И МОЛЮСКОВ

Инвестиции в основной капитал

- ✓ Объем инвестиций составил **32,5** млрд. руб., рост - **118%** (2021 к 2018 г.). Для сравнения - рост показателя в целом по экономике страны 129%.
- ✓ Наибольший рост показателя наблюдался в Мурманской области (в **3,6** раз), Камчатском крае (в **1,4** раза), Приморском крае (в **1,2** раза).
- ✓ Незначительное снижение показателя произошло в Сахалинской области и Хабаровском крае

Отгружено товаров

- ✓ Объем отгруженных товаров составил **222** млрд. руб., рост - **190%** (2021 к 2018 г.). Для сравнения - рост показателя в целом по экономике страны 131%
- ✓ Более **85%** объема приходится на Сахалинскую область (**96** млрд. руб.), Камчатский край (**60** млрд. руб.) и Приморский край (**33** млрд. руб.).
- ✓ Наибольший рост показателя отмечен в Республике Карелии, Мурманской области, Сахалинской области

Налоговые отчисления

- ✓ Объем налоговых отчислений (налог на прибыль и НДС) составил **3,6** млрд. руб., рост - **130%** (2021 к 2018 г.). Рост показателя по экономике страны - 129%
- ✓ Свыше **90%** отчислений приходится на Камчатский край (**1,9** млрд. руб.), Мурманскую область (**0,8** млрд. руб.), и Приморский край (**0,7** млрд. руб.)

Фонд оплаты труда

- ✓ Фонд оплаты труда вырос во всех регионах и составил **19,5** млрд. руб., (**170%** к 2018 г.)
- ✓ Около **90%** приходится на Камчатский край (**14** млрд. руб.), Сахалинскую область (**2,8** млрд. руб.) и Приморский край (**1,8** млрд. руб.)

Численность занятых

- ✓ Численность занятых в рыбпереработке выросла во всех регионах в среднем в **1,4** раза. Снижение численности занятых в рыбпереработке Хабаровского края связана с сокращением объемов добычи



НИФИ

НАУЧНО-ИССЛЕДОВАТЕЛЬСКИЙ ФИНАНСОВЫЙ ИНСТИТУТ
МИНИСТЕРСТВА ФИНАНСОВ РОССИЙСКОЙ ФЕДЕРАЦИИ

АНАЛИЗ РАЗВИТИЯ ОТРАСЛИ МОРСКОЕ РЫБОЛОВСТВО И СМЕЖНЫХ ОТРАСЛЕЙ (2018-2021 ГГ.)

ВЫВОДЫ

СУДОСТРОЕНИЕ

Инвестиции в основной капитал

- ✓ Объем инвестиций составил **171** млрд. руб., рост - **193%** (2021 к 2018), по экономике страны - рост 129%.
- ✓ Наибольший рост показателя отмечен в Нижегородской области (в **12** раз) благодаря контрактам на постройку **11** краболовов; Республике Карелия (в **7,7** раза), контракты на **7** краболовов и **2** рыбопромысловых судна; Хабаровском крае (в **7,7** раз) контракты по **2** краболовным судам; г. Санкт-Петербурге (в **3** раза), контракты на строительство **30** крупно- и среднетоннажных рыбопромысловых судов, а также **2** краболовов.
- ✓ На судостроительных заводах в Ленинградской и Калининградской областях ведется строительство порядка **14** рыбопромысловых судов, отмечен рост инвестиций

Отгружено товаров

- ✓ Объем отгруженных товаров составил **331** млрд. руб., рост - **243%**. По экономике страны - рост 131%. Регионы выборки показывают разнонаправленную динамику по отгрузке из-за ограничений, связанных с пандемией, также сроки строительства большинства судов увеличиваются, в связи с чем у 4 из 7 регионов наблюдается снижение отгрузки за 2021 год, но в то же время остальные 3 региона показывают рост показателя.
- ✓ Увеличение показателей отгрузки произойдет с вводом в строй новых судов

Налоговые отчисления

- ✓ Объем налоговых отчислений составил **21,2** млрд. руб., рост - **74%**. По экономике страны - рост 129%, наибольшая доля приходится на г. Санкт-Петербург (**20** млрд. руб.), Хабаровский край (**4,5** млрд. руб.), Ленинградскую область (**4,1** млрд. руб.)

Фонд оплаты труда

- ✓ Фонд оплаты труда вырос в 5 из 7 регионов и составил **9,6** млрд. руб., (**111%** к 2018 г.)
- ✓ Около **84%** приходится на Приморский край, Ленинградскую и Нижегородскую области

Численность занятых

- ✓ Численность занятых выросла в 4 из 7 регионах, большая часть работников сосредоточена в г. Санкт-Петербурге и Приморском крае

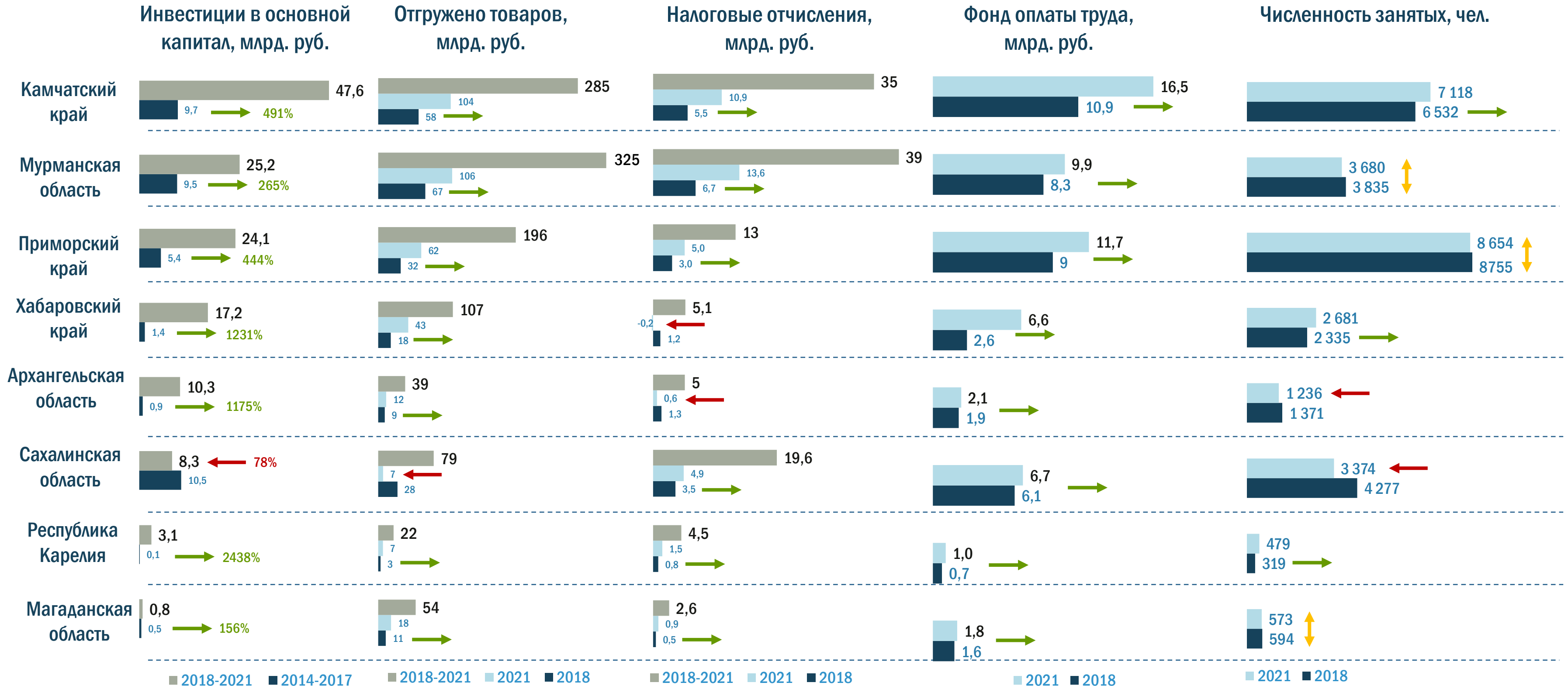


НИФИ

НАУЧНО-ИССЛЕДОВАТЕЛЬСКИЙ ФИНАНСОВЫЙ ИНСТИТУТ
МИНИСТЕРСТВА ФИНАНСОВ РОССИЙСКОЙ ФЕДЕРАЦИИ

РЫБОЛОВСТВО МОРСКОЕ – РЕГИОНЫ ИССЛЕДОВАНИЯ

→ Рост ← Коррекция* ← Снижение**



*снижение менее 5% ** снижение более 5%




НИФИ

НАУЧНО-ИССЛЕДОВАТЕЛЬСКИЙ ФИНАНСОВЫЙ ИНСТИТУТ
МИНИСТЕРСТВА ФИНАНСОВ РОССИЙСКОЙ ФЕДЕРАЦИИ

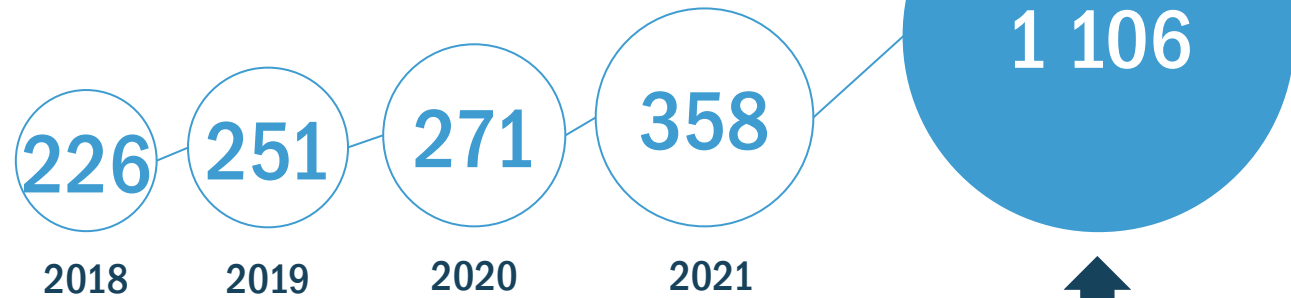
РЫБОЛОВСТВО МОРСКОЕ – СВОД ПО РЕГИОНАМ ИССЛЕДОВАНИЯ

Инвестиции в основной капитал, млрд. руб.*



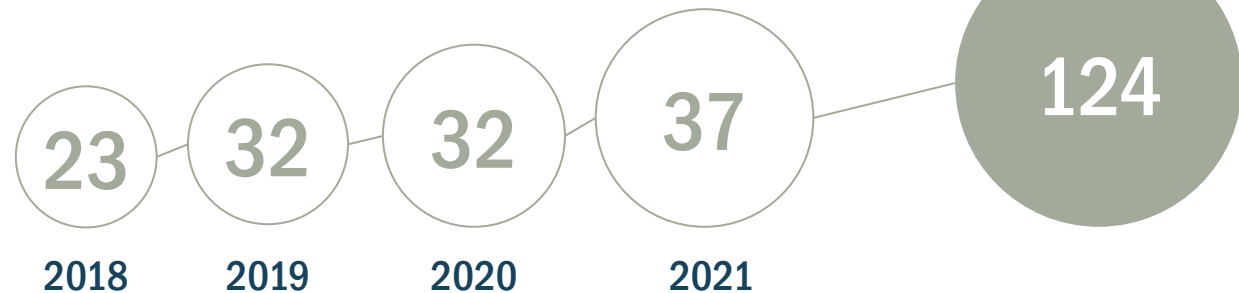
224% 2021 к 2018 г.**
(129% по российской экономике)***

Отгружено товаров, млрд. руб.



158% 2021 к 2018 г.**
(131% по российской экономике)***

Налоговые отчисления, млрд. руб.




161% 2021 к 2018 г.**
(129% по российской экономике)***

Фонд оплаты труда, млрд. руб.



136% 2021 к 2018 г.**
(127% по российской экономике)***

Численность занятых, тыс. чел.



99,2% 2021 к 2018 г.**
(97% по российской экономике)***

** рост показателя по отрасли рыболовство морское, 2021/2018, %

*** рост показателя в среднем по всем отраслям РФ, 2021/2018, %

*Значения округлены до целой части

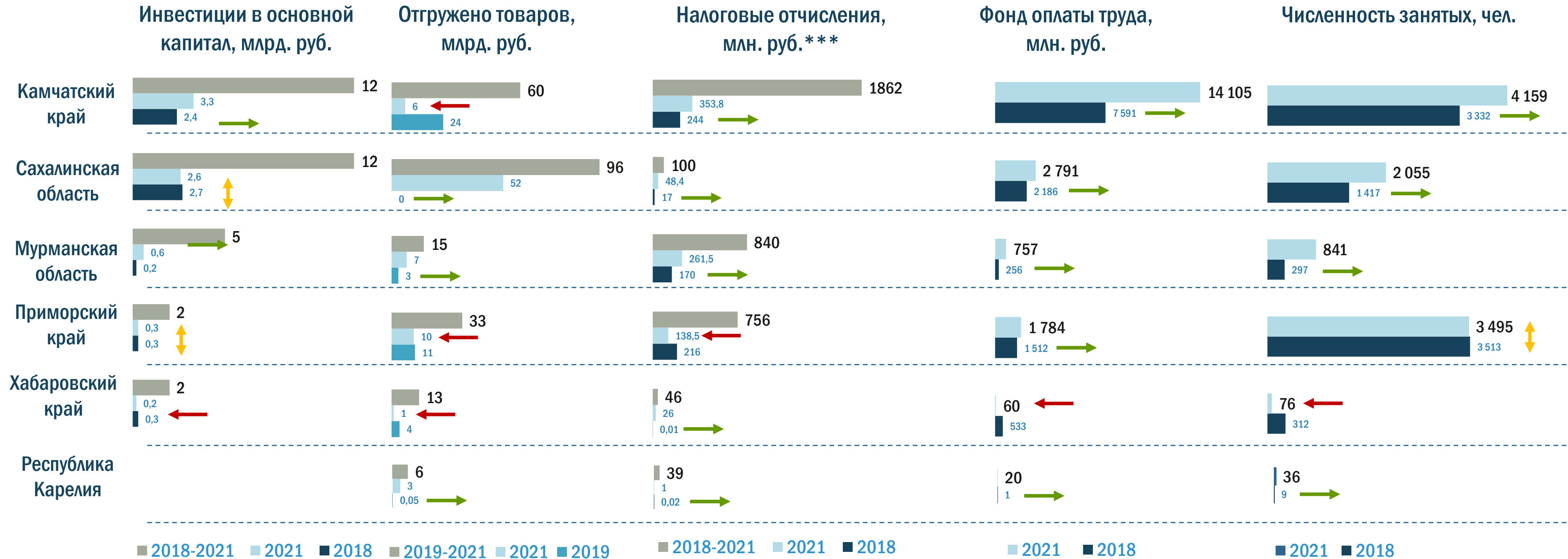


НИФИ

НАУЧНО-ИССЛЕДОВАТЕЛЬСКИЙ ФИНАНСОВЫЙ ИНСТИТУТ
МИНИСТЕРСТВА ФИНАНСОВ РОССИЙСКОЙ ФЕДЕРАЦИИ

ПЕРЕРАБОТКА И КОНСЕРВИРОВАНИЕ РЫБЫ, РАКООБРАЗНЫХ И МОЛЮСКОВ – РЕГИОНЫ ИССЛЕДОВАНИЯ

→ Рост ← Коррекция* ← Снижение**



*** включают в себя данные только по НДС и налогу на прибыль организаций

Примечание: нет данных по инвестициям в основной капитал Республики Карелия

* снижение менее 5% ** снижение более 5%

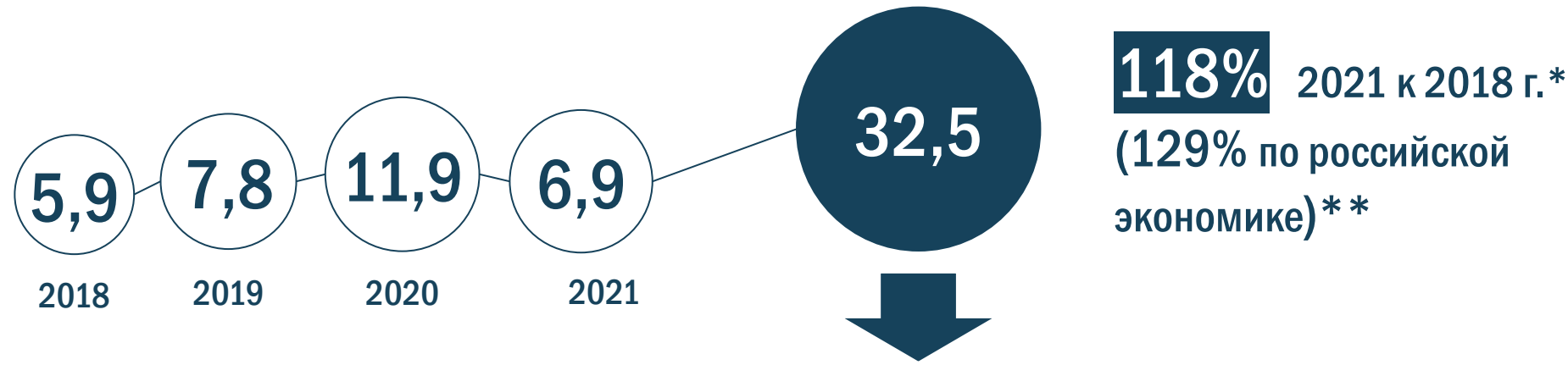


НИФИ

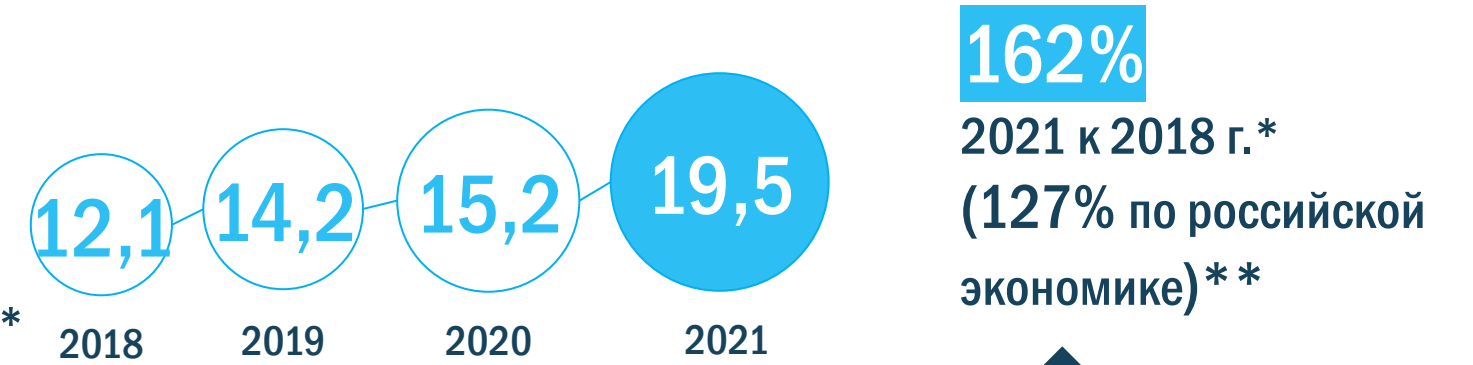
НАУЧНО-ИССЛЕДОВАТЕЛЬСКИЙ ФИНАНСОВЫЙ ИНСТИТУТ
МИНИСТЕРСТВА ФИНАНСОВ РОССИЙСКОЙ ФЕДЕРАЦИИ

ПЕРЕРАБОТКА И КОНСЕРВИРОВАНИЕ РЫБЫ, РАКООБРАЗНЫХ И МОЛЛЮСКОВ – СВОД ПО РЕГИОНАМ ИССЛЕДОВАНИЯ


Инвестиции в основной капитал, млрд. руб.



Фонд оплаты труда, млрд. руб.




Отгружено товаров, млрд. руб.



Численность занятых, тыс. чел.



Налоговые отчисления, млрд. руб.



* рост показателя по отрасли переработка и консервирование рыбы, ракообразных и моллюсков, 2021/2018 (2021/2019), %

** рост показателя в среднем по всем отраслям РФ, 2021/2018, %

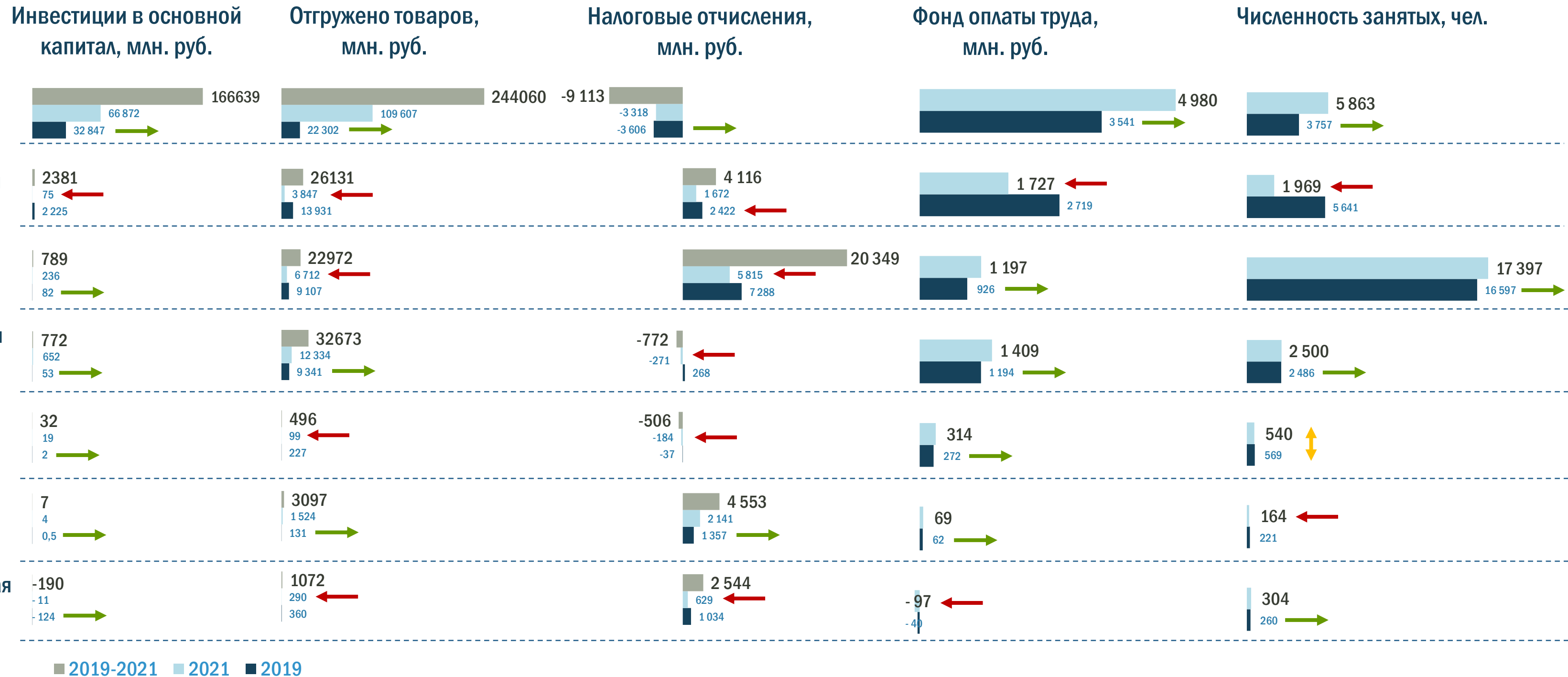


НИФИ

НАУЧНО-ИССЛЕДОВАТЕЛЬСКИЙ ФИНАНСОВЫЙ ИНСТИТУТ
МИНИСТЕРСТВА ФИНАНСОВ РОССИЙСКОЙ ФЕДЕРАЦИИ

СУДОСТРОЕНИЕ – РЕГИОНЫ ИССЛЕДОВАНИЯ

→ Рост ← Коррекция* ← Снижение**



*снижение менее 5% ** снижение более 5%

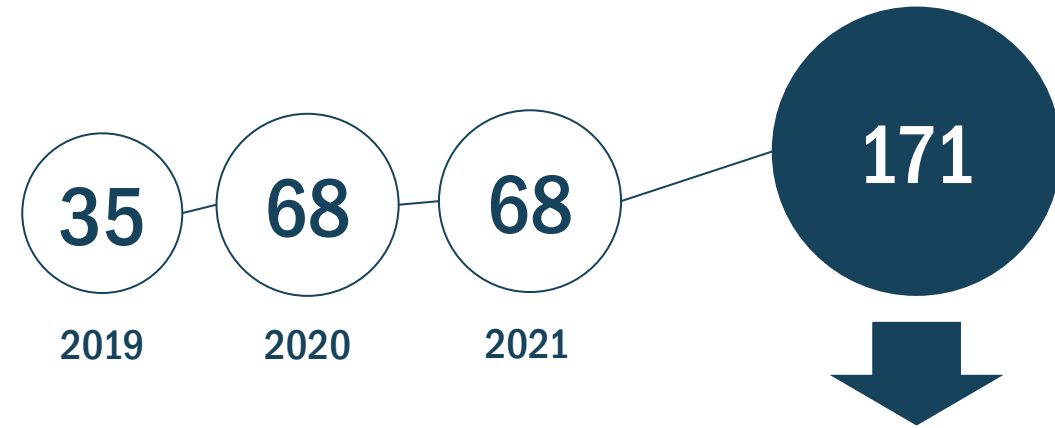


НИФИ

НАУЧНО-ИССЛЕДОВАТЕЛЬСКИЙ ФИНАНСОВЫЙ ИНСТИТУТ
МИНИСТЕРСТВА ФИНАНСОВ РОССИЙСКОЙ ФЕДЕРАЦИИ

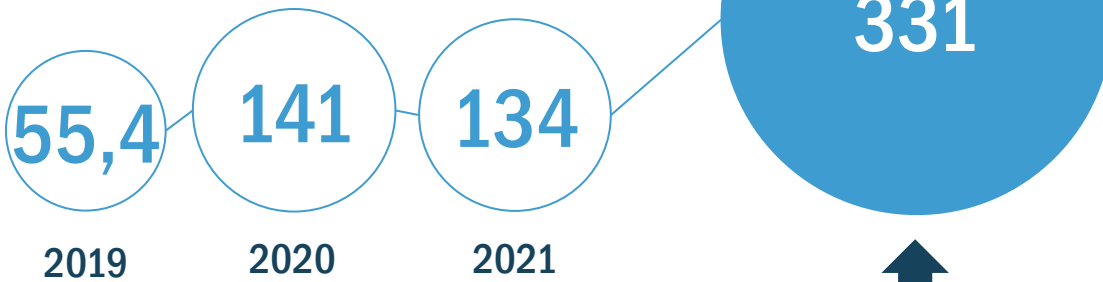
СУДОСТРОЕНИЕ – СВОД ПО РЕГИОНАМ ИССЛЕДОВАНИЯ

Инвестиции в основной капитал, млрд. руб.




193% 2021 к 2019 г.*
(129% по российской экономике)**

Отгружено товаров, млрд. руб.



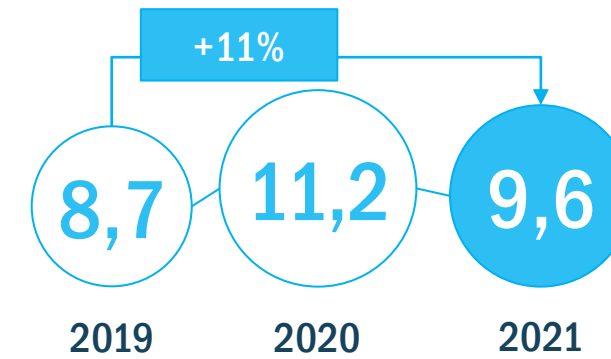
243% 2021 к 2019 г.*
(131% по российской экономике)**

Налоговые отчисления, млрд. руб.



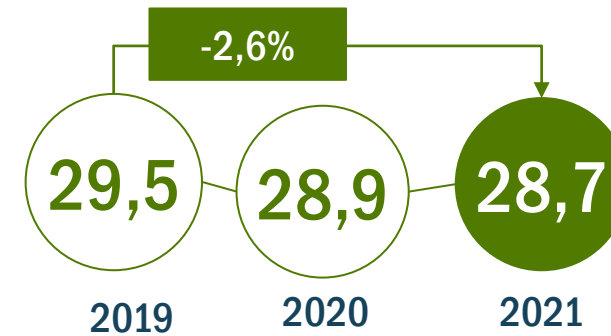
74% 2021 к 2019 г.*
(129% по российской экономике)**

Фонд оплаты труда, млрд. руб.



111% 2021 к 2019 г.*
(127% по российской экономике)**

Численность занятых, тыс. чел.



97,3% 2021 к 2019 г.*
(97% по российской экономике)**

* рост показателя по отрасли судостроение, 2021/2019, %

** рост показателя в среднем по всем отраслям РФ, 2021/2018, %



НИФИ

НАУЧНО-ИССЛЕДОВАТЕЛЬСКИЙ ФИНАНСОВЫЙ ИНСТИТУТ
МИНИСТЕРСТВА ФИНАНСОВ РОССИЙСКОЙ ФЕДЕРАЦИИ

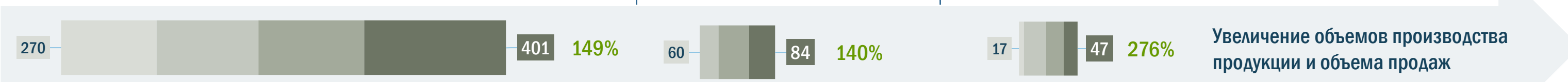
ФИНАНСОВЫЕ ПОКАЗАТЕЛИ – СВОД ПО РЕГИОНАМ ИССЛЕДОВАНИЯ

РЫБОЛОВСТВО МОРСКОЕ

ПЕРЕРАБОТКА И КОНСЕРВИРОВАНИЕ РЫБЫ, РАКООБРАЗНЫХ И МОЛЮСКОВ

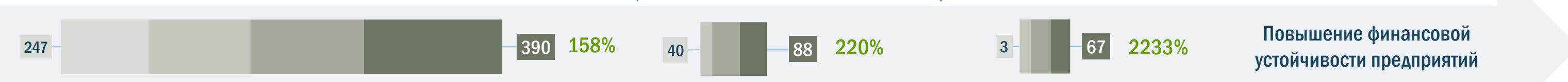
СУДОСТРОЕНИЕ

Выручка (нетто),
млрд. руб.



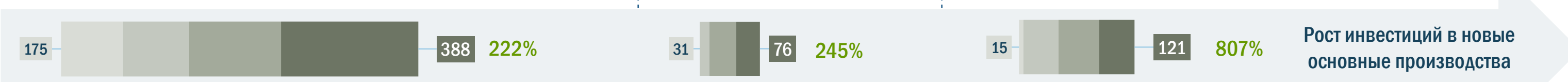
Увеличение объемов производства
продукции и объема продаж

Капитал и
резервы,
млрд. руб.



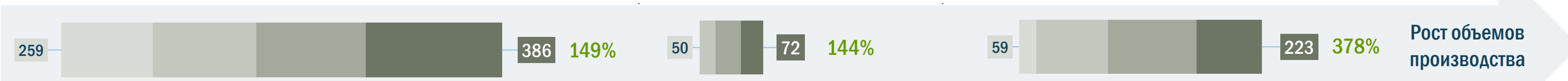
Повышение финансовой
устойчивости предприятий

Внеоборотные
активы, млрд.
руб.



Рост инвестиций в новые
основные производства

Оборотные
активы, млрд.
руб.



Рост объемов
производства

■ 2018 ■ 2019 ■ 2020 ■ 2021

■ 2019 ■ 2020 ■ 2021

■ 2018 ■ 2019 ■ 2020 ■ 2021